



Cuenta Pública 2018
Reporte de Altas y Bajas de Bienes Inmuebles

Entidad Municipal: S-STEMA MUNICIPAL DIF CHIAUTLA

DEL 01 DE ENERO AL 31 DE DICIEMBRE DE 2018

Núm. Inventario (3)	Tipo de Inmueble (4)	Descripción del Bien Inmueble(5)				Núm. de Escritura (6)	Medio de Adquisición (7)	Valor en libros (Pesos)		Fecha del Movimiento (9)	Comentarios (10)
		Propiedad	Ubicación	Núm. de Registro Público de la Propiedad	Clave Catastral			Altas 2018 (8)	Bajas 2018 (8)		
SIN MOVIMIENTOS											
Total (11)								-	-		


PRESIDENTA DEL SMDIF
C. AURELIA NATALIA AGUIRRE RUIZ


DIRECTORA DEL SMDIF
LIC. ADRIANA ARELLANO CASTILLO


TESORERO DEL SMDIF
C.P. ABRAHAM JIMENEZ MEJIA





Cuenta Pública 2018
Estado Analítico de la Deuda y Otros Pasivos
(Pesos)

Entidad Municipal: SISTEMA DESCENTRALIZADO MUNICIPAL DIF DE CHIAUTLA 3082

DEL 01 DE ENERO AL 31 DE DICIEMBRE 2018

Denominación de las Deudas (3)	Moneda de Contratación (4)	Institución o País Acreedor (5)	Saldo Inicial del Periodo (6)	Saldo Final del Periodo (7)
Deuda Pública				
Corto Plazo				
Deuda Interna				
Instituciones de Crédito: Títulos y Valores Arrendamientos Financieros				
Deuda Externa				
Organismos Financieros Internacionales Deuda Bilateral Títulos y Valores Arrendamientos Financieros				
Subtotal Corto Plazo (8)				
Largo Plazo				
Deuda Interna				
Instituciones de Crédito: Títulos y Valores Arrendamientos Financieros				
Deuda Externa				
Organismos Financieros Internacionales Deuda Bilateral Títulos y Valores Arrendamientos Financieros				
Subtotal Largo Plazo (9)				
Otros Pasivos: (10)			849,090.18	893,583.33
Otros pasivos			849,090.18	893,583.33
Total Deuda y Otros Pasivos (11)			849,090.18	893,583.33

"Bajo protesta de decir verdad declaramos que los Estados Financieros y sus notas, son razonablemente correctos y son responsabilidad del emisor"


PRESIDENTA DEL SMDIF CHIAUTLA
CORELIA NATALIA AGUIRRE RUIZ




DIRECTORA DEL SMDIF CHIAUTLA
LIC. ADRIANA ARELLANO CASTILLO




TESORERO DEL SMDIF CHIAUTLA
C.P. ABRAHAM JIMENEZ MEJIA



TESORERÍA



Cuenta Pública 2018
Estado Analítico del Activo
(Pesos)

SISTEMA DESCENTRALIZADO MUNICIPAL DIF DE CHIAUTLA 3082

DEL 1 DE ENERO AL 31 DE DICIEMBRE DE 2018

CONCEPTO (3)	Saldo Inicial (4) 1	Cargos del Periodo (5) 2	Abonos del Periodo (6) 3	Saldo Final (7) 4=(1+2-3)	Variación del Periodo (8) 4-1
ACTIVO					
ACTIVO CIRCULANTE	243,301.29	9,083,670.45	9,058,235.34	268,736.40	25,435.11
Efectivo y Equivalentes	187,655.70	8,616,903.18	8,590,938.73	213,620.15	25,964.45
Derechos a Recibir Efectivo o Equivalentes	55,645.59	466,767.27	467,296.61	55,116.25	-529.34
Derechos a Recibir Bienes o Servicios	0.00	0.00	0.00	0.00	0.00
Inventarios	0.00	0.00	0.00	0.00	0.00
Almacenes	0.00	0.00	0.00	0.00	0.00
Estimación por Pérdidas o Deterioro de Activos Circulantes	0.00	0.00	0.00	0.00	0.00
Otros Activos Circulantes	0.00	0.00	0.00	0.00	0.00
ACTIVO NO CIRCULANTE	1,710,260.03	6,380.00	196,191.00	1,520,449.03	-189,811.00
Inversiones Financieras a Largo Plazo	0.00	0.00	0.00	0.00	0.00
Derechos a recibir efectivo o equivalentes a largo plazo	0.00	0.00	0.00	0.00	0.00
Bienes Inmuebles, Infraestructura y Construcciones en Proceso	0.00	0.00	0.00	0.00	0.00
Bienes Muebles	2,103,388.74	6,380.00	0.00	2,109,768.74	6,380.00
Activos Intangibles	0.00	0.00	0.00	0.00	0.00
Depreciación, Deterioro y Amortización Acumulada de Bienes	-393,128.71	0.00	196,191.00	-589,319.71	-196,191.00
Activos Diferidos	0.00	0.00	0.00	0.00	0.00
Estimación por Pérdida o Deterioro de Activos no Circulantes	0.00	0.00	0.00	0.00	0.00
Otros Activos no Circulantes	0.00	0.00	0.00	0.00	0.00
Total del Activo	1,953,561.32	9,090,050.45	9,254,426.34	1,789,185.43	-164,375.89

"Bajo protesta de decir verdad declaramos que los Estados Financieros y sus notas, son razonablemente correctos y son responsabilidad del emisor"


 PRESIDENTA SMDIF CHIAUTLA
 C. AURELIA NATALIA AGUIRRE RUIZ


 DIRECTOR
 LIC. ADRIANA ARELLANO CASTILLO


 TESORERO SMDIF CHIAUTLA
 C.P. ABRAHAM JIMENEZ MEJIA





Cuenta Pública 2018
Estado Analítico del Ejercicio del Presupuesto de Egresos
Clasificación Administrativa
(Pesos)

SISTEMA DESCENTRALIZADO MUNICIPAL DIF CHIAUTLA 3082

AL 31 DE DICIEMBRE DE 2018

DEPENDENCIA (3)		Aprobado (4)	Ampliaciones / Reducciones (5)	Modificado (6)	Comprometido (7)	Devengado (8)	Ejercido (9)	Pagado (10)	Subejercicio (11)
A00	PRE SIDENCIA	1,373,628.00	158,011.20	1,532,239.20	0.00	0.00	1,532,239.20	1,532,239.20	0.00
B00	DIRECCIÓN GENERAL	5,537,758.00	521,390.18	6,059,148.18	530.90	-0.35	6,059,122.28	6,058,585.02	23.92
C00	TESORERÍA	775,334.00	29,181.47	804,515.47	0.00	0.00	804,533.10	804,533.10	-17.63
TOTAL:		7,686,719.00	708,182.84	8,395,901.84	530.90	-0.35	8,395,894.05	8,395,358.01	6.20

Natalia Aguilar Ruiz
PRESIDENCIA S.M.D.F. CHIAUTLA
C. NATALIA NATALIA AGUILAR RUIZ

Abraham Jiménez Neta
DIRECCIÓN
LIC. ADRIANA ARRIANO CASTILLO

Abraham Jiménez Neta
TESORERÍA S.M.D.F. CHIAUTLA
C.P. ABRAHAM JIMÉNEZ NETA



Cuenta Pública 2018
Estado Analítico del Ejercicio del Presupuesto de Egresos
Clasificación Económica (por Tipo de Gasto)
(Pesos)

SISTEMA DESCENTRALIZADO MUNICIPAL DIF DE CHIAUTLA 3082

DEL 1 DE ENERO AL 31 DE DICIEMBRE DE 2018

Concepto (3)	Egresos							Subejercicio (11)
	Aprobado (4)	Ampliaciones / (Reducciones) (5)	Modificado (6)	Comprometido (7)	Devengado (8)	Ejercido (9)	Pagado (10)	
Gasto Corriente (12)	7,656,718.00	732,802.94	8,389,520.94	536.99	-0.35	8,389,514.65	8,388,978.01	6.29
Gasto de Capital (13)	30,000.00	-23,620.00	6,380.00	0.00	0.00	6,380.00	6,380.00	0.00
Amortización de la Deuda y disminución de Pasivos (14)	0.00	0.00	0.00	0.00	0.00	0.00	0.00	0.00
Pensiones y Jubilaciones (15)	0.00	0.00	0.00	0.00	0.00	0.00	0.00	0.00
Participaciones (16)	0.00	0.00	0.00	0.00	0.00	0.00	0.00	0.00
Total (17)	7,686,718.00	709,182.94	8,395,900.94	536.99	-0.35	8,395,894.65	8,395,358.01	6.29


PRESIDENTA SMDIF CHIAUTLA
C. AURELIA NATALIA AGUIRRE RUIZ


DIRECTOR
LIC. ADRIANA ARELLANO CASTILLO


TESORERO SMDIF CHIAUTLA
C.P. ABRAHAM JIMENEZ MEJIA



Cuenta Pública 2018
Estado Analítico del Ejercicio Presupuestal de Egresos Clasificación Funcional (Finalidad y Función)
(Pesos)

SISTEMA DESCENTRALIZADO MUNICIPAL DIF CHIAUTLA 3082

AL 31 DE DICIEMBRE DE 2018

Finalidad y Función (3)	Aprobado (4)	Ampliaciones / Reducciones (5)	Modificado (6)	Comprometido (7)	Devengado (8)	Ejercido (9)	Pagado (10)	Subejercicio (11)
01 Gobierno	775,334.00	28,181.47	804,515.47	0.00	0.00	804,533.10	804,533.10	-17.63
01 Legislación								
02 Justicia								
03 Coordinación de la política de gobierno								
04 Relaciones exteriores								
05 Asuntos financieros y hacendarios	775,334.00	28,181.47	804,515.47	0.00	0.00	804,533.10	804,533.10	-17.63
06 Seguridad nacional								
07 Asuntos de orden público y seguridad interior								
08 Otros servicios generales								
02 Desarrollo social	6,911,384.00	680,001.47	7,591,385.47	536.99	-0.35	7,591,361.55	7,590,824.91	23.92
01 Protección ambiental								
02 Vivienda y servicios a la comunidad								
03 Salud	695,232.00	73,506.87	768,738.87	0.00	-0.40	768,738.00	768,739.00	0.27
04 Recreación, cultura y otras manifestaciones sociales								
05 Educación	300,000.00	-90,270.51	209,729.49	0.00	0.00	204,389.49	284,389.49	0.00
06 Protección social	5,835,462.00	702,705.11	6,538,257.11	536.99	0.05	6,538,233.40	6,537,006.42	23.85
07 Otros asuntos sociales								
03 Desarrollo económico								
01 Asuntos económicos, comerciales y laborales en general								
02 Agropecuaria, silvicultura, pesca y caza								
03 Combustibles y energía								
04 Minería, manufacturas y construcción								
05 Transporte								
06 Comunicaciones								
07 Turismo								
08 Ciencia, tecnología e innovación								
09 Otras industrias y otros asuntos económicos								
04 Otras no clasificadas en funciones anteriores								
01 Transacciones de la deuda pública / costo financiero de la deuda								
02 Transferencias, participaciones y aportaciones entre diferentes niveles y órdenes de gobierno								
03 Saneamiento del sistema financiero								
04 Adjudos de ejercicios fiscales anteriores								
TOTAL:	7,686,718.00	708,182.94	8,395,900.94	536.99	-0.35	8,395,894.65	8,395,358.91	6.29

PRESIDENCIA DIF CHIAUTLA
C. P. ARRIANA ARELLANO CASTILLO

PRESIDENCIA
C. P. ARRIANA ARELLANO CASTILLO

TESORERÍA DIF CHIAUTLA
C. P. ARRIANA ARELLANO CASTILLO



TESORERÍA





Cuenta Pública 2018
Remuneraciones Pagadas a Personal Administrativo
(Pesos)

Entidad Municipal: SISTEMA MUNICIPAL DIF CHIAUTLA

Al 31 de diciembre de 2017 y al 31 de diciembre de 2018 (2)

Concepto (3)	Monto de remuneraciones efectivamente pagadas (4)		Variación (5)	Observaciones (6)
	2017	2018		
I. Gasto No Etiquetado	4,922,753.19	5,189,503.17	266,750.0	
Personal Administrativo y de Servicio Público	4,922,753.19	5,189,503.17	266,750.0	
Personal Administrativo de Servicios de Salud				
II. Gasto Etiquetado	-	-		
Personal Administrativo y de Servicio Público				
Personal Administrativo de Servicios de Salud				
Total Anual (7)	4,922,753.19	5,189,503.17	266,749.98	


 PRESIDENTA DEL SMDIF
 C. NATALIA AGUIRRE RUIZ


 SIRECTORA DEL SMDIF
 LIC. ADRIANA ARELLANO CASTILLO


 TESORERO DEL SMDIF
 C.P. ABRAHAM JIMENEZ MEJIA





Cuenta Pública 2018

Conciliación entre los Ingresos Presupuestarios y Contables

(Pesos)

Entidad Municipal: SISTEMA MUNICIPAL DIF CHIAUTLA

DEL 01 DE ENERO AL 31 DE DICIEMBRE DE 2018

1.- Total de Ingresos Presupuestarios (3)	8,385,917.07
2.- Más Ingresos contables no presupuestarios (4)	-
2.1 Ingresos Financieros	
2.2 Incremento por Variación de Inventarios	
2.3 Disminución del Exceso de Estimaciones por Pérdida o Deterioro u Obsolescencia	
2.4 Disminución del Exceso de Provisiones	
2.5 Otros Ingresos y Beneficios Varios	
2.6 Otros ingresos Contables no Presupuestarios	
3.- Menos Ingresos presupuestarios no contables (5)	-
3.1 Aprovechamientos Patrimoniales	
3.2 Ingresos derivados de Financiamientos	
3.3 Otros Ingresos Presupuestarios no Contables	
4.- Total de Ingresos Contables (4=1+2-3) (6)	8,385,917.07

"Bajo protesta de decir verdad declaramos que los Estados Financieros y sus notas, son razonablemente correctos y son responsabilidad del emisor"


PRESIDENTA DEL SMDIF
C. AURELIA NATALIA AGUIRRE RUIZ


DIRECTORA DEL SMDIF
LIC. ADRIANA ARELLANO CASTILLO


TESORERO DEL SMDIF
C.P. ABRAHAM JIMENEZ MEJIA





NOMBRE DEL ENTE PÚBLICO (a)
Informe Analítico de Obligaciones Diferentes de Financiamientos LDF
Del 1 de enero al 31 de diciembre de 2018 (b)
(Pesos)

Denominación de las Obligaciones Diferentes de Financiamiento (c)	Fecha del Contrato (d)	Fecha de inicio de operación del proyecto (e)	Fecha de vencimiento (f)	Monto de la inversión pactado (g)	Plazo pactado (h)	Monto promedio mensual del pago de la contraprestación (i)	Monto promedio mensual del pago de la contraprestación correspondiente al pago de inversión (j)	Monto pagado de la inversión al 31 de diciembre de 2018 (k)	Monto pagado de la inversión actualizado al 31 de diciembre de 2018 (l)	Saldo pendiente por pagar de la inversión al 31 de diciembre de 2018 (m = g - l)
A. Asociaciones Público Privadas (APP's)										
a) APP 1										
b) APP 2										
c) APP 3										
d) APP XX										
B. Otros Instrumentos (B=a+b+c+d)										
a) Otro Instrumento 1										
b) Otro Instrumento 2										
c) Otro Instrumento 3										
d) Otro Instrumento XX										
C. Total de Obligaciones Diferentes de Financiamiento (C=A+B)										

SIN MOVIMIENTOS

Aurelia Natalia Aguirre Ruiz
 PRESIDENTA DEL SMDIF
 C. AURELIA NATALIA AGUIRE RUIZ

Adriana Arellano Castillo
 DIRECTORA DEL SMDIF
 LIC. ADRIANA ARELLANO CASTILLO

Abraham Jimenez Mejia
 TESORERO DEL SMDIF
 C.P. ABRAHAM JIMENEZ MEJIA





Cuenta Pública 2018
Gasto por Categoría Programática
(Pesos)

SISTEMA DESCENTRALIZADO MUNICIPAL DIF CHIAUTLA 3082

AL 31 DE DICIEMBRE DE 2018

Concepto (3) *	Egresos							
	Aprobado (4)	Ampliaciones / Reducciones (5)	Modificado (6)	Comprometido (7)	Devengado (8)	Ejercido (9)	Pagado (10)	Subejercido (11)
01050202 FORTALECIMIENTO DE LOS INGRESOS	598,798.00	9,293.11	608,091.11	0.00	0.00	608,108.63	608,108.63	-17.52
01050205 PLANEACION Y PRESUPUESTO BASADO EN RESULTADOS	176,536.00	19,888.30	196,424.30	0.00	0.00	196,424.47	196,424.47	-0.11
02030101 PREVENCIÓN MÉDICA PARA LA COMUNIDAD	695,232.00	73,506.87	768,738.87	0.00	-0.40	768,736.00	768,739.00	0.27
02050603 ALIMENTACIÓN PARA LA POBLACION INFANTIL	380,660.00	-96,270.51	284,389.49	0.00	0.00	284,389.49	284,389.49	0.00
02060501 ALIMENTACIÓN Y NUTRICIÓN FAMILIAR	302,338.00	-17,070.93	284,367.07	0.00	0.00	284,366.92	284,366.92	0.15
02060801 PROTECCION A LA POBLACION INFANTIL Y ADOLESCENTE	71,790.00	-15,845.58	52,944.42	-0.01	0.00	52,944.71	52,944.72	-0.29
02060802 ATENCION A PERSONAS CON DISCAPACIDAD	196,992.00	-57,271.44	139,720.56	-12.00	0.00	139,695.90	139,707.90	24.66
02060803 APOYO A LOS ADULTOS MAYORES	469,668.00	743,632.21	1,213,200.21	0.00	0.00	1,213,200.21	1,213,200.21	0.00
02060804 DESARROLLO INTEGRAL DE LA FAMILIA	2,253,029.00	26,327.90	2,279,356.90	0.00	0.00	2,279,357.48	2,279,357.48	-0.58
02060805 EL PAPEL FUNDAMENTAL DE LA MUJER Y LA PERSPECTIVA DE GÉNERO	2,339,178.00	51,252.80	2,390,430.80	549.00	0.06	2,390,430.80	2,389,881.75	0.00
02060806 OPORTUNIDADES PARA LOS JOVENES	202,597.00	-24,359.85	178,237.15	0.00	0.00	178,237.44	178,237.44	-0.29
TOTAL:	7,686,718.00	709,182.94	8,395,900.94	536.99	-0.35	8,395,864.65	8,395,358.01	6.20


PRESIDENTA SMDIF CHIAUTLA
C. AURELIA NATALIA AGUIRRE RUIZ


DIRECTOR
LIC. AORIANA ARELLANO CASTILLO


TESORERO SMDIF CHIAUTLA
C.P. ABRAHAM JIMENEZ MEJIA



Cuenta Pública 2018
Estado de Variación en la Hacienda Pública
(Pesos)


SISTEMA DESCENTRALIZADO MUNICIPAL DIF DE CHIAUTLA 3082

Del 1 de Enero al 31 de Diciembre de 2018

Concepto (3)	Hacienda Pública/ Patrimonio Contribuido (4)	Hacienda Pública/ Patrimonio Generado de Ejercicios Anteriores (5)	Hacienda Pública/ Patrimonio Generado del Ejercicio (6)	Exceso o Insuficiencia en la Actualización de la Hacienda Pública / Patrimonio (7)	Total (8)
Hacienda Pública / Patrimonio Contribuido Neto 2017 (9)	41,746.50				41,746.50
Aportaciones	41,746.50				41,746.50
Donaciones de Capital	0.00				0.00
Actualización de la Hacienda Pública/Patrimonio	0.00				0.00
Hacienda Pública / Patrimonio Generado Neto 2017 (10)		1,621,517.60	-558,793.20		1,062,724.40
Resultados del Ejercicio (Ahorro/Desahorro)			-558,793.20		-558,793.20
Resultados de Ejercicios Anteriores		1,621,517.60			1,621,517.60
Revalúos		0.00			0.00
Reservas		0.00			0.00
Rectificaciones de Resultados de Ejercicios Anteriores		0.00			0.00
Exceso o Insuficiencia en la Actualización de la Hacienda Pública/Patrimonio Neto 2017 (11)				0.00	0.00
Resultado por Posición Monetaria				0.00	0.00
Resultado por Tenencia de Activos no Monetarios				0.00	0.00
Hacienda Pública / Patrimonio Neto Final 2017 (12)	41,746.50	1,621,517.60	-558,793.20	0.00	1,104,470.90
Cambios en la Hacienda Pública / Patrimonio Contribuido Neto 2018 (13)	0.00				0.00
Aportaciones	0.00				0.00
Donaciones de Capital	0.00				0.00
Actualización de la Hacienda Pública/Patrimonio	0.00				0.00
Variaciones de la Hacienda Pública / Patrimonio Generado Neto 2018 (14)		-558,788.61	349,919.81		-208,868.80
Resultados del Ejercicio (Ahorro/Desahorro)			-208,873.39		-208,873.39
Resultados de Ejercicios Anteriores		-558,788.61	558,793.20		4.59
Revalúos			0.00		0.00
Reservas			0.00		0.00
Rectificaciones de Resultados de Ejercicios Anteriores			0.00		0.00
Cambios en el Exceso o Insuficiencia en la Actualización de la Hacienda Pública/Patrimonio Neto 2018 (15)				0.00	0.00
Resultado por Posición Monetaria				0.00	0.00

Resultado por Tenencia de Activos no Monetarios				0.00	0.00
Hacienda Pública / Patrimonio Neto Final 2018 (16)	41,746.50	1,062,728.99	-208,873.39	0.00	895,602.10

"Bajo protesta de decir verdad declaramos que los Estados Financieros y sus notas, son razonablemente correctos y son responsabilidad del emisor"


 PRESIDENTA SMDIF CHIAUTLA
 C. AURELIA NATALIA AGUIRRE RUIZ


 DIRECTOR
 LIC. ADRIANA ARELLANO CASTILLO


 TESORERO SMDIF CHIAUTLA
 C.P. ABRAHAM JIMENEZ MEJIA





Cuenta Pública 2018
Estado de Flujos de Efectivo
(Pesos)

SISTEMA DESCENTRALIZADO MUNICIPAL DIF DE CHIAUTLA 3082

Del 1 de Enero al 31 de Diciembre de 2018

Concepto (3)	Importe 2018 (4)	Importe 2017 (4)
Flujos de Efectivo de las Actividades de Operación		
Origen (5)	801,598.04	-18,705.84
Impuestos		
Cuotas y Aportaciones de Seguridad Social		
Contribuciones de mejoras		
Derechos		
Productos de Tipo Corriente		
Aprovechamientos de Tipo Corriente	730.55	
Ingresos por Ventas de Bienes y Servicios	68,453.00	165,636.00
Ingresos no Comprendidos en los Numerales Anteriores Causados en Ejercicios Fiscales Anteriores Pendientes de Liquidación o Pago		
Participaciones y Aportaciones		
Transferencias, Asignaciones, Subsidios y Otras Ayudas	732,414.49	-184,341.84
Otros Origenes de Operación		
Aplicación	451,678.23	937,730.83
Servicios Personales	276,365.17	252,194.41
Materiales y Suministros	-280,566.91	-29,655.94
Servicios Generales	396,112.85	638,593.15
Transferencias Internas y Asignaciones al Sector Público		
Transferencias al Resto del Sector Público		
Subsidios y Subvenciones		
Ayudas Sociales	60,256.63	79,264.90
Pensiones y Jubilaciones		
Transferencias a Fideicomisos, Mandatos y Contratos Análogos		
Transferencias a la Seguridad Social		
Donativos		
Transferencias al Exterior		
Participaciones		
Aportaciones		
Convenios		
Otras Aplicaciones de Operación	-489.51	-2,665.69
Flujos Netos de Efectivo por Actividades de Operación	349,919.81	-956,436.67
Flujos de Efectivo de Las Actividades de Inversión		
Origen	196,720.34	253,923.55
Bienes Inmuebles, Infraestructura y Construcciones en Proceso		
Bienes Muebles		60,000.00
Otros Origenes de Inversión	196,720.34	193,923.55
Aplicación	6,380.00	95,050.00
Bienes Inmuebles, Infraestructura y Construcciones en Proceso		
Bienes Muebles	6,380.00	95,050.00
Otras Aplicaciones de Inversión		
Flujos Netos de Efectivo por Actividades de Inversión	190,340.34	158,873.55
Flujos de Efectivo de Las Actividades de Financiamiento		
Origen	44,493.15	404,244.45
Endeudamiento Neto		
Interno		

Externo		
Otros Origenes de Financiamiento	44,493.15	404,244.45
Aplicación	558,788.85	
Servicios de la Deuda		
Interno		
Externo		
Otras Aplicaciones de Financiamiento	558,788.85	
Flujos Netos de Efectivo por Actividades de Financiamiento	-514,295.70	404,244.45
Incremento /Disminución Neta en el Efectivo y Equivalentes al Efectivo	25,964.45	-393,318.67
Efectivo y Equivalentes al Efectivo al Inicio del Ejercicio	187,655.70	580,974.37
Efectivo y Equivalentes al Efectivo al Final del Ejercicio	213,620.15	187,655.70

"Bajo protesta de decir verdad declaramos que los Estados Financieros y sus notas, son razonablemente correctos y son responsabilidad del emisor"


 PRESIDENTA SPDIF CHIAUTLA
 C. AURELIA NATALIA AGUIRRE RUIZ


 DIRECTOR
 LIC. ADRIANA ARELLANO CASTILLO


 TESORERO SPDIF CHIAUTLA
 C.P. ABRAHAM JIMENEZ MEJIA




Estado de Situación Financiera Detallado - LDF
Al 31 de diciembre de 2017 y al 31 de diciembre de 2018 (b)
(Pesos)

SISTEMA DESCENTRALIZADO MUNICIPAL DIF DE CHIAUTLA 3082

Concepto (c)	31 de diciembre de 2018 (d)	31 de diciembre de 2017 (e)	Concepto (c)	31 de diciembre de 2018 (d)	31 de diciembre de 2017 (e)
ACTIVO			PASIVO		
Activo Circulante			Pasivo Circulante		
a. Efectivo y Equivalentes (a=a1+a2+a3+a4+a5+a6+a7)	213,620.15	187,655.70	a. Cuentas por Pagar a Corto Plazo (a=a1+a2+a3+a4+a5+a6+a7+a8+a9)	893,583.33	849,090.42
a1) Efectivo	213,620.15	0.00	a1) Servicios Personales por Pagar a Corto Plazo	0.00	0.00
a2) Bancos/Tesorería	0.00	187,655.70	a2) Proveedores por Pagar a Corto Plazo	0.00	0.24
a3) Bancos/Dependencias y Otros	0.00	0.00	a3) Contratistas por Obras Públicas por Pagar a Corto Plazo	0.00	0.00
a4) Inversiones Temporales (Hasta 3 meses)	0.00	0.00	a4) Participaciones y Aportaciones por Pagar a Corto Plazo	0.00	0.00
a5) Fondos con Afectación Específica	0.00	0.00	a5) Transferencias Otorgadas por Pagar a Corto Plazo	0.00	0.00
a6) Depósitos de Fondos de Terceros en Garantía y/o Administración	0.00	0.00	a6) Intereses, Comisiones y Otros Gastos de la Deuda Pública por Pagar a Corto Plazo	0.00	0.00
a7) Otros Efectivos y Equivalentes	0.00	0.00	a7) Retenciones y Contribuciones por Pagar a Corto Plazo	893,583.33	849,090.18
b. Derechos a Recibir Efectivo o Equivalentes (b=b1+b2+b3+b4+b5+b6+b7)	55,116.25	55,645.59	a8) Devoluciones de la Ley de Ingresos por Pagar a Corto Plazo	0.00	0.00
b1) Inversiones Financieras de Corto Plazo	0.00	0.00	a9) Otras Cuentas por Pagar a Corto Plazo	0.00	0.00
b2) Cuentas por Cobrar a Corto Plazo	0.00	0.00	b. Documentos por Pagar a Corto Plazo (b=b1+b2+b3)	0.00	0.00
b3) Deudores Diversos por Cobrar a Corto Plazo	55,116.25	55,645.59	b1) Documentos Comerciales por Pagar a Corto Plazo	0.00	0.00
b4) Ingresos por Recuperar a Corto Plazo	0.00	0.00	b2) Documentos con Contratistas por Obras Públicas por Pagar a Corto Plazo	0.00	0.00
b5) Deudores por Anticipos de la Tesorería a Corto Plazo	0.00	0.00	b3) Otros Documentos por Pagar a Corto Plazo	0.00	0.00
b6) Préstamos Otorgados a Corto Plazo	0.00	0.00	c. Porción a Corto Plazo de la Deuda Pública a Largo Plazo (c=c1+c2)	0.00	0.00
b7) Otros Derechos a Recibir Efectivo o Equivalentes a Corto Plazo	0.00	0.00	c1) Porción a Corto Plazo de la Deuda Pública	0.00	0.00
c. Derechos a Recibir Bienes o Servicios (c=c1+c2+c3+c4+c5)	0.00	0.00	c2) Porción a Corto Plazo de Arrendamiento Financiero	0.00	0.00
c1) Anticipo a Proveedores por Adquisición de Bienes y Prestación de Servicios a Corto Plazo	0.00	0.00	d. Títulos y Valores a Corto Plazo	0.00	0.00
c2) Anticipo a Proveedores por Adquisición de Bienes Inmuebles y Muebles a Corto Plazo	0.00	0.00	e. Pasivos Diferidos a Corto Plazo (e=e1+e2+e3)	0.00	0.00
c3) Anticipo a Proveedores por Adquisición de Bienes Intangibles a Corto Plazo	0.00	0.00	e1) Ingresos Cobrados por Adelantado a Corto Plazo	0.00	0.00
c4) Anticipo a Contratistas por Obras Públicas a Corto Plazo	0.00	0.00	e2) Intereses Cobrados por Adelantado a Corto Plazo	0.00	0.00
c5) Otros Derechos a Recibir Bienes o Servicios a Corto Plazo	0.00	0.00	e3) Otros Pasivos Diferidos a Corto Plazo	0.00	0.00

d. Inventarios (d=d1+d2+d3+d4+d5)	0.00	0.00	f. Fondos y Bienes de Terceros en Garantía y/o Administración a Corto Plazo (f=f1+f2+f3+f4+f5+f6)	0.00	0.00
d1) Inventario de Mercancías para Venta	0.00	0.00	f1) Fondos en Garantía a Corto Plazo	0.00	0.00
d2) Inventario de Mercancías Terminadas	0.00	0.00	f2) Fondos en Administración a Corto Plazo	0.00	0.00
d3) Inventario de Mercancías en Proceso de Elaboración	0.00	0.00	f3) Fondos Contingentes a Corto Plazo	0.00	0.00
d4) Inventario de Materias Primas, Materiales y Suministros para Producción	0.00	0.00	f4) Fondos de Fideicomisos, Mandatos y Contratos Análogos a Corto Plazo	0.00	0.00
d5) Bienes en Tránsito	0.00	0.00	f5) Otros Fondos de Terceros en Garantía y/o Administración a Corto Plazo	0.00	0.00
e. Almacenes	0.00	0.00	f6) Valores y Bienes en Garantía a Corto Plazo	0.00	0.00
f. Estimación por Pérdida o Deterioro de Activos Circulantes (f=f1+f2)	0.00	0.00	g. Provisiones a Corto Plazo (g=g1+g2+g3)	0.00	0.00
f1) Estimaciones para Cuentas Incobrables por Derechos a Recibir Efectivo o Equivalentes	0.00	0.00	g1) Provisión para Demandas y Juicios a Corto Plazo	0.00	0.00
f2) Estimación por Deterioro de Inventarios	0.00	0.00	g2) Provisión para Contingencias a Corto Plazo	0.00	0.00
g. Otros Activos Circulantes (g=g1+g2+g3+g4)	0.00	0.00	g3) Otras Provisiones a Corto Plazo	0.00	0.00
g1) Valores en Garantía	0.00	0.00	h. Otros Pasivos a Corto Plazo (h=h1+h2+h3)	0.00	0.00
g2) Bienes en Garantía (excluye depósitos de fondos)	0.00	0.00	h1) Ingresos por Clasificar	0.00	0.00
g3) Bienes Derivados de Embargos, Decomisos, Aseguramientos y Dación en Pago	0.00	0.00	h2) Recaudación por Participar	0.00	0.00
g4) Adquisición con Fondos de Terceros	0.00	0.00	h3) Otros Pasivos Circulantes	0.00	0.00
IA. Total de Activos Circulantes (IA = a + b + c + d + e + f + g)	268,736.40	243,301.29	IIA. Total de Pasivos Circulantes (IIA = a + b + c + d + e + f + g + h)	893,583.33	849,090.42
Activo No Circulante			Pasivo No Circulante		
a. Inversiones Financieras a Largo Plazo	0.00	0.00	a. Cuentas por Pagar a Largo Plazo	0.00	0.00
b. Derechos a Recibir Efectivo o Equivalentes a Largo Plazo	0.00	0.00	b. Documentos por Pagar a Largo Plazo	0.00	0.00
c. Bienes Inmuebles, Infraestructura y Construcciones en Proceso	0.00	0.00	c. Deuda Pública a Largo Plazo	0.00	0.00
d. Bienes Muebles	2,109,768.74	2,103,388.74	d. Pasivos Diferidos a Largo Plazo	0.00	0.00
e. Activos Intangibles	0.00	0.00	e. Fondos y Bienes de Terceros en Garantía y/o en Administración a Largo Plazo	0.00	0.00
f. Depreciación, Deterioro y Amortización Acumulada de Bienes	-589,319.71	-393,128.71	f. Provisiones a Largo Plazo	0.00	0.00
g. Activos Diferidos	0.00	0.00			
h. Estimación por Pérdida o Deterioro de Activos no Circulantes	0.00	0.00	IIIB. Total de Pasivos No Circulantes (IIIB = a + b + c + d + e + f)	0.00	0.00
i. Otros Activos no Circulantes	0.00	0.00			
IB. Total de Activos No Circulantes (IB = a + b + c + d + e + f + g + h + i)	1,520,449.03	1,710,260.03	II. Total del Pasivo (II = IIA + IIIB)	893,583.33	849,090.42
I. Total del Activo (I = IA + IB)	1,789,185.43	1,953,561.32	HACIENDA PÚBLICA/PATRIMONIO		
			IIIA. Hacienda Pública/Patrimonio Contribuido (IIIA = a + b + c)	41,746.50	41,746.50
			a. Aportaciones	41,746.50	41,746.50
			b. Donaciones de Capital	0.00	0.00
			c. Actualización de la Hacienda Pública/Patrimonio	0.00	0.00
			IIIB. Hacienda Pública/Patrimonio Generado (IIIB = a + b + c + d + e)	853,855.60	1,062,724.40
			a. Resultados del Ejercicio (Ahorro/ Desahorro)	-208,873.39	-558,793.20
			b. Resultados de Ejercicios Anteriores	1,062,728.99	1,621,517.60
			c. Revaluos	0.00	0.00
			d. Reservas	0.00	0.00

e. Rectificaciones de Resultados de Ejercicios Anteriores	0.00	0.00
III.C. Exceso o Insuficiencia en la Actualización de la Hacienda Pública/Patrimonio (III C=a+b)	0.00	0.00
a. Resultado por Posición Monetaria	0.00	0.00
b. Resultado por Tenencia de Activos no Monetarios	0.00	0.00
III. Total Hacienda Pública/Patrimonio (III = IIIA + IIIB + IIIC)	895,602.10	1,104,470.90
IV. Total del Pasivo y Hacienda Pública/Patrimonio (IV = II + III)	1,789,185.43	1,953,561.32


 PRESIDENTA SMDIF CHIAUTLA
 C. AURELIA NATALIA AGUIRRE RUIZ


 DIRECTOR
 LIC. ADRIANA ARELLANO CASTILLO


 TESORERO SMDIF CHIAUTLA
 C.P. ABRAHAM JIMENEZ MEJIA



Notas a los Estados Financieros

Periodo del 01 de Enero al 31 de Diciembre de 2018

C) Notas de Gestión Administrativa

Introducción (4)

Panorama Económico y Financiero(5) La economía mexicana enfrenta un entorno internacional adverso que augura el 2017 aun mas complicado que el 2016. El crecimiento del 2016 fue principalmente impulsado por la continuación de repunte en la demanda interna y principalmente en el consumo, que inició en el 2015, sin embargo, la actividad económica volvió a ser afectada de manera negativa por el impacto de la disminución en el valor de la producción del petróleo en la actividad industrial y el recorte en el gasto de gobierno llevado a cabo durante el año. Ambos factores son consecuencia de la dramática caída en el precio del petróleo y de la continua disminución en la plataforma de producción de crudo.

Asimismo, la inversión y las exportaciones han tenido una marcada desaceleración, a pesar de la depreciación del peso frente a casi todas las monedas de los principales socios comerciales de México. Desafortunadamente, el entorno para el 2017 es aún mas retador e incierto. Si bien es difícil realizar pronósticos cuando hay tanta incertidumbre sobre los posibles cambios de política económica de nuestro principal socio comercial, en lo que todos los expertos coinciden es en que la economía mexicana enfrentará un entorno externo más adverso. Aunque el repunte en el precio del petróleo debería de contribuir positivamente a las finanzas públicas y la actividad industrial, la posible implementación de impuestos

a las importaciones de manufacturas, en conjunto con la posible expropiación de un porcentaje de las remesas y el riesgo de tener que repatriar a millones de mexicanos que viven ilegalmente en Estados Unidos podría impactar dramáticamente al escenario macroeconómico para nuestro país. En este escenario, la desaceleración en México se explicaría por un menor dinamismo en el consumo derivado de una mayor inflación y una disminución en la confianza del consumidor, una reducción en la inversión (tanto doméstica como extranjera) resultante de la incertidumbre de las posibles políticas que decida implementar el nuevo gobierno en Estados Unidos y la ausencia de un repunte en la producción industrial. Independientemente de la situación externa, es claro que la inflación repuntrará de un estimado de 3.5% para el cierre del 2016 a niveles por arriba de 5% en el 2017 -esto suponiendo que el aumento en las gasolineras no tenga impactos secundarios significativos y que el tipo de cambio no tiene una depreciación adicional importante-. Así mismo se puede descontar que las tasas de interés de referencia seguirán subiendo y que el Banco de México probablemente realice incrementos por otros 1.5% a 2.5% puntos porcentuales; sin embargo, la probabilidad de un choque externo de mayor magnitud viene creciendo conforme nos damos cuenta de que la nueva administración en Estados Unidos no ha moderado sus posturas de campaña.

Autorización e Historia (6) Fecha de Creación: 01 de Enero de 1995

Organización y Objeto Social (7)

- * Objeto Social :Asistencia Social
- * Principal actividad: Brindar atención a la Familia
- * Régimen Jurídico: Persona Moral
- * Estructura Organizacional Básica

Bases de Preparación de los Estados Financieros (8) La información contable básica esta conformada por el Estado de Situación Financiera, el Estado de Actividades para Entidades con fines no lucrativos, el Estado de Resultados para entidades con fines no lucrativos, el Estado de Flujos de Efectivo, Estado de Variaciones en la Hacienda Pública /Patrimonio, Estado Analítico del Activo, así como sus notas que son parte integrantes de los mismos; también se integra por los estados complementarios, como la Disponibilidad de Flujo de Efectivo y la Evolución e Integración de la Deuda.

La información presupuestal se integra por el Estado de Ingresos y Egresos, el Estado Comparativo de Ingresos, y el Estado Comparativo de Egresos, el Estado de Avance Presupuestal de Ingresos y el Estado de Avance Presupuestal de Egresos, así como los complementarios que detallan los ingresos y egresos por cada concepto.

La información de Obra Pública se clasifica en obras en proceso y gasto ejercido; y obras concluidas y su costo.

Respecto a la clasificación del pasivo, se considera a corto plazo el que vence dentro del ejercicio fiscal correspondiente y a largo plazo el que vence en ejercicios fiscales posteriores al que corresponde la información.

En este orden de ideas, se informa que el Municipio, de igual forma, elabora la información financiera, conforme a las disposiciones legales y normativas de la Ley General de Contabilidad Gubernamental.

Políticas de Contabilidad Significativas (9) Reporte Analítico del Activo (10) Se aplicaron los porcentajes de depreciación a los Bienes Muebles e Inmuebles, conforme a los lineamientos emitidos por la CONAC.
Reporte Analítico del Activo (10) Se aplicaron los porcentajes de depreciación a los Bienes Muebles e Inmuebles, conforme a los lineamientos, Mandatos y Contratos Análogos (11) SIN MOVIMIENTOS
Reporte de la Recaudación (12) Al cierre del ejercicio la recaudación logro las metas programadas, lo cual es un logro significativo.
Información sobre la Deuda y el Reporte Analítico de la Deuda (13) No se contrato deuda
Calificaciones Otorgadas (14) SIN MOVIMIENTOS
Proceso de Mejora (15) SIN MOVIMIENTOS
Información por Segmentos (16) SIN INFORMACION
Eventos Posteriores al Cierre (17) SIN INFORMACION
Partes Relacionadas (18) Manifestamos que el Sistema Municipal DIF de Chiautla no se han establecido partes relacionadas que pudieran ejercer influencia en la toma de desiciones
Responsabilidad Sobre la Presentación Razonable de la Información Contable (19) "Bajo protesta de decir verdad declaramos que los Estados Financieros y sus notas, son razonablemente correctos y son responsabilidad del emisor"

a de decir verdad declaramos que los Estados Financieros y sus notas, son razonablemente correctos y son responsabilidad


 PRESIDENTA DEL SMDIF CHIAUTLA
 C. AURELIA NATALIA AGUIRRE RUIZ


 DIRECTORA DEL SMDIF CHIAUTLA
 LIC. ADRIANA ARELLANO CASTILLO



Cuenta Pública 2018
Anexo al Estado de Situación Financiera Comparativo (pesos)

SISTEMA DESCENTRALIZADO MUNICIPAL DIF CHIAUTLA 3082

AL 31 DE DICIEMBRE DE 2018

Cuenta (1)	Concepto (4)	Saldo Inicial (5)	Debe (6)	Haber (7)	Saldo Final (8)	Fecha de Antigüedad (9)
00099	BANORTE CTA 0421164864		0.00	0.80		
00099	BANORTE CTA 0421164864		0.00	5.00		
00099	BANORTE CTA 0421164864		0.00	0.80		
00099	BANORTE CTA 0421164864		0.00	8.00		
00099	BANORTE CTA 0421164864		0.00	0.80		
00099	BANORTE CTA 0421164864		0.00	5.00		
00099	BANORTE CTA 0421164864		0.00	0.80		
00099	BANORTE CTA 0421164864		0.00	5.00		
00099	BANORTE CTA 0421164864		0.00	0.80		
00099	BANORTE CTA 0421164864		0.00	5.00		
00099	BANORTE CTA 0421164864		0.00	0.80		
00099	BANORTE CTA 0421164864		0.00	5.00		
00099	BANORTE CTA 0421164864		0.00	0.80		
00099	BANORTE CTA 0421164864		0.00	5.00		
00099	BANORTE CTA 0421164864		0.00	0.80		
00099	BANORTE CTA 0421164864		0.00	5.00		
00099	BANORTE CTA 0421164864		0.00	0.80		
00099	BANORTE CTA 0421164864		0.00	5.00		
00099	BANORTE CTA 0421164864		0.00	0.80		
00099	BANORTE CTA 0421164864		0.00	5.00		
00099	BANORTE CTA 0421164864		0.00	0.80		
00099	BANORTE CTA 0421164864		0.00	5.00		
00099	BANORTE CTA 0421164864		0.00	0.80		
00099	BANORTE CTA 0421164864		0.00	5.00		
00099	BANORTE CTA 0421164864		0.00	0.80		
00099	BANORTE CTA 0421164864		0.00	5.00		
00099	BANORTE CTA 0421164864		0.00	0.80		
00099	BANORTE CTA 0421164864		0.00	5.00		
00099	BANORTE CTA 0421164864		0.00	0.80		
00099	BANORTE CTA 0421164864		0.00	145.00		
00099	BANORTE CTA 0421164864		0.00	23.20		
00099	BANORTE CTA 0421164864		0.00	145.00		
00099	BANORTE CTA 0421164864		0.00	23.20		
00099	BANORTE CTA 0421164864		0.00	5.00		
00099	BANORTE CTA 0421164864		0.00	0.80		
00099	BANORTE CTA 0421164864		0.00	5.00		
00099	BANORTE CTA 0421164864		0.00	0.80		
00099	BANORTE CTA 0421164864		0.00	5.00		
00671	BANORTE CTA 0421164864		0.00	10.00		
00099	BANORTE CTA 0421164864		0.00	1.60		
00099	BANORTE CTA 0421164864		0.00	10.00		
00099	BANORTE CTA 0421164864		0.00	1.60		
00106	BANORTE CTA 0421164864		0.00	31,611.42		
00106	BANORTE CTA 0421164864		0.00	213,620.15		
00095	BANORTE CTA 0421164864		0.00	114,576.14		
00013	BANORTE CTA 0421164864		0.00	6,500.00		
00012	BANORTE CTA 0421164864		0.00	6,500.00		
00093	BANORTE CTA 0421164864		0.00	17,400.00		
00090	BANORTE CTA 0421164864		0.00	41,760.00		
00091	BANORTE CTA 0421164864		0.00	12,760.00		
00092	BANORTE CTA 0421164864		0.00	9,280.00		
00089	BANORTE CTA 0421164864		0.00	0.97		



TRANSFORMANDO EL MUNICIPIO CHICUILA
2010 - 2013

Cuenta Pública 2018
Anexo al Estado de Situación Financiera Comparativo (pesos)

SISTEMA DESCENTRALIZADO MUNICIPAL DIF CHIAUTLA 3082

AL 31 DE DICIEMBRE DE 2018

Cuentas (1)	Concepto (4)	Saldo Inicial (5)	Debe (6)	Haber (7)	Saldo Final (8)	Fecha de Antigüedad (9)
00075	SAORTE CTA 0421164864		0.00	1,914.00		
00076	SAORTE CTA 0421164864		0.00	3,500.00		
00077	SAORTE CTA 0421164864		0.00	37,281.96		
00078	SAORTE CTA 0421164864		0.00	6,960.00		
00079	SAORTE CTA 0421164864		0.00	30,450.00		
00080	SAORTE CTA 0421164864		0.00	4,001.14		
00081	SAORTE CTA 0421164864		0.00	23,200.00		
00082	SAORTE CTA 0421164864		0.00	8,120.00		
00083	SAORTE CTA 0421164864		0.00	6,360.00		
00084	SAORTE CTA 0421164864		0.00	4,364.90		
00085	SAORTE CTA 0421164864		0.00	2,048.00		
00086	SAORTE CTA 0421164864		0.00	549.00		
00087	SAORTE CTA 0421164864		0.00	20,300.00		
00088	SAORTE CTA 0421164864		0.00	2,146.00		
00089	SAORTE CTA 0421164864		0.00	52,780.00		
00090	SAORTE CTA 0421164864		0.00	6,786.00		
00091	SAORTE CTA 0421164864		0.00	3,619.20		
00092	SAORTE CTA 0421164864		0.00	13,920.00		
00093	SAORTE CTA 0421164864		0.00	22,620.00		
00094	SAORTE CTA 0421164864		0.00	131,636.80		
00095	SAORTE CTA 0421164864		0.00	468,658.18		
00096	SAORTE CTA 0421164864		0.00	56,500.00		
00097	SAORTE CTA 0421164864		0.00	52,200.00		
00098	SAORTE CTA 0421164864		0.00	3,450.00		
00099	SAORTE CTA 0421164864		0.00	19,720.00		
00100	SAORTE CTA 0421164864		0.00	8,120.00		
00101	SAORTE CTA 0421164864		0.00	11,901.60		
00102	SAORTE CTA 0421164864		0.00	47,850.00		
00103	SAORTE CTA 0421164864		0.00	120,215.04		
00104	SAORTE CTA 0421164864		0.00	1,000.00		
00105	SAORTE CTA 0421164864		0.00	1,500.00		
00106	SAORTE CTA 0421164864		0.00	1,154.60		
00107	SAORTE CTA 0421164864		0.00	1,986.56		
00108	SAORTE CTA 0421164864		0.00	0.00		
00109	SAORTE CTA 0421164864		0.00	2,980.26		
00110	SAORTE CTA 0421164864		0.00	26,100.00		
00111	SAORTE CTA 0421164864		0.00	0.00		
00112	SAORTE CTA 0421164864		0.00	27,232.82		
00113	SAORTE CTA 0421164864		0.00	40,559.00		
00114	SAORTE CTA 0421164864		0.00	13,168.00		
00115	SAORTE CTA 0421164864		0.00	4,152.80		
00116	SAORTE CTA 0421164864		0.00	9,366.00		
00117	SAORTE CTA 0421164864		0.00	16,472.00		
00118	SAORTE CTA 0421164864		0.00	125,025.49		
00119	SAORTE CTA 0421164864		0.00	8,040.00		
00120	SAORTE CTA 0421164864		0.00	1,508.00		
00121	SAORTE CTA 0421164864		0.00	2,960.00		
00122	SAORTE CTA 0421164864		0.00	9,906.00		
00123	SAORTE CTA 0421164864		0.00	99,533.93		



Cuenta Pública 2018
Anexo al Estado de Situación Financiera Comparativo (pesos)

SISTEMA DESCENTRALIZADO MUNICIPAL DIF CHIAUTLA 3082

AL 31 DE DICIEMBRE DE 2018

Cuenta (3)	Concepto (4)	Saldo Inicial (5)	Debe (6)	Haber (7)	Saldo Final (8)	Fecha de Antigüedad (9)
00002	BANORTE CTA 0421164804		99,533.93	0.00		
00003	BANORTE CTA 0421164804		1,000,000.00	0.00		
00003	BANORTE CTA 0421164804		382,360.60	0.00		
00003	BANORTE CTA 0421164804		200,000.00	0.00		
00003	BANORTE CTA 0421164804		56,500.00	0.00		
	TOTAL:		1,791,502.03	2,033,214.77		
1123	Deudores Diversos por cobrar a Corto Plazo	55,707.34	65,977.31	66,568.40	55,116.25	
1123 000000001 0000000000000000001 0001	CREDITO AL SALARIO	46,035.66	0.00	0.00	46,035.66	31/12/2015
1123 000000001 0000000000000000002 0001	SUBSIDIO PARA EL EMPLEO	1,495.21	0.00	0.00	1,495.21	31/12/2015
1123 000000001 0000000000000000002 0002	AÑO 2013	8,374.25	0.00	1,119.34	7,254.91	31/12/2015
REN. FECHA TIPO N.POL. REF	CONCEPTO		DEBE	HABER		
00009	AÑO 2013		0.00	1,119.34		
	TOTAL:		0.00	1,119.34		
1123 000000001 0000000000000000002 0004	SUBSIDIO PARA EL EMPLEO AÑO 2016	-1,119.34	1,119.34	0.00	0.00	
REN. FECHA TIPO N.POL. REF	CONCEPTO		DEBE	HABER		
00009	SUBSIDIO PARA EL EMPLEO AÑO 2016		1,119.34	0.00		
	TOTAL:		1,119.34	0.00		
1123 000000001 0000000000000000002 0005	SUBSIDIO PARA EL EMPLEO AÑO 2017	921.56	343.19	934.28	330.47	16/11/2018
REN. FECHA TIPO N.POL. REF	CONCEPTO		DEBE	HABER		
00101	SUBSIDIO PARA EL EMPLEO AÑO 2017		0.00	200.28		
00010	SUBSIDIO PARA EL EMPLEO AÑO 2017		0.00	734.00		
00008	SUBSIDIO PARA EL EMPLEO AÑO 2017		343.19	0.00		
	TOTAL:		343.19	934.28		
1123 000000010 0000000000000000001 0003	MARICELA MELO ROJAS	0.00	64,514.78	64,514.78	0.00	
REN. FECHA TIPO N.POL. REF	CONCEPTO		DEBE	HABER		
00077	MARICELA MELO ROJAS		0.00	37,281.96		
00078	MARICELA MELO ROJAS		37,281.96	0.00		
00079	MARICELA MELO ROJAS		27,232.82	0.00		
00011	MARICELA MELO ROJAS		0.00	27,232.82		
	TOTAL:		64,514.78	64,514.78		
1241	Mobiliario y Equipo de Administración	444,475.45	0.00	0.00	444,475.45	
1241 000000004 0000000000000000001 0001	EQUIPO DE COMPUTO Y ACCESORIOS	141,753.17	0.00	0.00	141,753.17	31/12/2015
1241 000000006 0000000000000000001 0001	MOBILIARIO Y EQUIPO DE OFICINAS	302,722.28	0.00	0.00	302,722.28	31/12/2015
1241 000000001 0000000000000000001 0001	Mobiliario y Equipo Educativo y Recreativo	117,887.43	0.00	0.00	117,887.43	
1241 000000001 0000000000000000001 0001	Mobiliario y Equipo Educativo y Recreativo	117,887.43	0.00	0.00	117,887.43	31/12/2015
1243	Equipo e Instrumental Médico y de Laboratorio	105,993.86	0.00	0.00	105,993.86	
1243 000000002 0000000000000000001 0001	MOBILIARIO Y EQUIPO PARA CLINICAS	105,993.86	0.00	0.00	105,993.86	30/11/2018
1244	Vehículos y Equipo de Transporte	1,397,900.00	0.00	0.00	1,397,900.00	
1244 000000001 0000000000000000001 0001	Equipo de Transporte	1,397,900.00	0.00	0.00	1,397,900.00	31/12/2015
1246	Maquinaria, otros Equipos y Herramientas	43,512.00	0.00	0.00	43,512.00	
1246 000000004 0000000000000000001 0001	MAQUINARIA Y EQUIPO DIVERSO	43,512.00	0.00	0.00	43,512.00	31/12/2015
1265	Depreciación Acumulada de Bienes Muebles	572,892.46	0.00	16,427.25	589,319.71	
1265 000000001 0000000000000000001 0001	Depreciación Acumulada de Bienes Muebles	572,892.46	0.00	16,427.25	589,319.71	30/11/2018
REN. FECHA TIPO N.POL. REF	CONCEPTO		DEBE	HABER		
00100	Depreciación Acumulada de Bienes Muebles		0.00	3,119.38		
00100	Depreciación Acumulada de Bienes Muebles		0.00	378.00		
00100	Depreciación Acumulada de Bienes Muebles		0.00	918.10		
00100	Depreciación Acumulada de Bienes Muebles		0.00	11,649.17		
00100	Depreciación Acumulada de Bienes Muebles		0.00	362.60		



Cuenta Pública 2018
Anexo al Estado de Situación Financiera Comparativo (pesos)

SISTEMA DESCENTRALIZADO MUNICIPAL DIF CHIAUTLA 3082

AL 31 DE DICIEMBRE DE 2018

Cuenta (3)	Concepto (4)	Saldo Inicial (5)	Debe (6)	Haber (7)	Saldo Final (8)	Fecha de Antigüedad (9)
	TOTAL:		0.00		16,427.25	
2111	Servicios Personales por Pagar a Corto Plazo	3,223.47	903,209.07	899,985.60	0.00	
2111 00000006 000000000000000007 0001	PRIMERA QUINCENA DE JULIO 2018	1,906.86	1,906.86	0.00	0.00	
REN. FECHA TIPO N.POL. REF	CONCEPTO		DEBE	HABER		
00101	PRIMERA QUINCENA DE JULIO 2018		1,906.86	0.00		
	TOTAL:		1,906.86	0.00		
2111 00000006 000000000000000007 0002	SEGUNDA QUINCENA DE JULIO 2018	1,316.61	1,316.61	0.00	0.00	
REN. FECHA TIPO N.POL. REF	CONCEPTO		DEBE	HABER		
00101	SEGUNDA QUINCENA DE JULIO 2018		1,316.61	0.00		
	TOTAL:		1,316.61	0.00		
2111 00000006 000000000000000012 0001	PRIMERA QUINCENA DE DICIEMBRE	0.00	125,025.49	125,025.49	0.00	
REN. FECHA TIPO N.POL. REF	CONCEPTO		DEBE	HABER		
00024	PRIMERA QUINCENA DE DICIEMBRE		125,025.49	0.00		
00005	PRIMERA QUINCENA DE DICIEMBRE		0.00	125,025.49		
	TOTAL:		125,025.49	125,025.49		
2111 00000006 000000000000000012 0002	SEGUNDA QUINCENA DE DICIEMBRE	0.00	306,301.93	306,301.93	0.00	
REN. FECHA TIPO N.POL. REF	CONCEPTO		DEBE	HABER		
00107	SEGUNDA QUINCENA DE DICIEMBRE		14,777.91	0.00		
00105	SEGUNDA QUINCENA DE DICIEMBRE		0.00	46,389.33		
00106	SEGUNDA QUINCENA DE DICIEMBRE		31,611.42	0.00		
00013	SEGUNDA QUINCENA DE DICIEMBRE		6,500.00	0.00		
00005	SEGUNDA QUINCENA DE DICIEMBRE		114,576.14	0.00		
00004	SEGUNDA QUINCENA DE DICIEMBRE		0.00	114,576.14		
00012	SEGUNDA QUINCENA DE DICIEMBRE		6,500.00	0.00		
00011	SEGUNDA QUINCENA DE DICIEMBRE		3,500.00	0.00		
00	SEGUNDA QUINCENA DE DICIEMBRE		120,215.04	0.00		
00V J3	SEGUNDA QUINCENA DE DICIEMBRE		1,000.00	0.00		
00484	SEGUNDA QUINCENA DE DICIEMBRE		1,500.00	0.00		
00485	SEGUNDA QUINCENA DE DICIEMBRE		1,154.60	0.00		
00486	SEGUNDA QUINCENA DE DICIEMBRE		1,986.56	0.00		
00488	SEGUNDA QUINCENA DE DICIEMBRE		2,980.26	0.00		
00028	SEGUNDA QUINCENA DE DICIEMBRE		0.00	3,654.60		
00000	SEGUNDA QUINCENA DE DICIEMBRE		0.00	4,966.82		
00029	SEGUNDA QUINCENA DE DICIEMBRE		0.00	6,500.00		
00028	SEGUNDA QUINCENA DE DICIEMBRE		0.00	6,500.00		
00000	SEGUNDA QUINCENA DE DICIEMBRE		0.00	123,715.04		
	TOTAL:		306,301.93	306,301.93		
2111 00000006 000000000000000012 0003	AGUINALDO 2018	0.00	468,658.18	468,658.18	0.00	
REN. FECHA TIPO N.POL. REF	CONCEPTO		DEBE	HABER		
00048	AGUINALDO 2018		468,658.18	0.00		
00010	AGUINALDO 2018		0.00	468,658.18		
	TOTAL:		468,658.18	468,658.18		
2112	Proveedores por Pagar a Corto Plazo	0.44	519,107.38	519,106.94	0.00	
2112 00000001 000000000000000001 0001	Telefonos de Mexico S.A.B. de C.V.	0.00	2,597.00	2,597.00	0.00	
REN. FECHA TIPO N.POL. REF	CONCEPTO		DEBE	HABER		
00065	Telefonos de Mexico S.A.B. de C.V.		2,048.00	0.00		
00066	Telefonos de Mexico S.A.B. de C.V.		549.00	0.00		
00054	Telefonos de Mexico S.A.B. de C.V.		0.00	2,048.00		
00055	Telefonos de Mexico S.A.B. de C.V.		0.00	549.00		

SISTEMA DESCENTRALIZADO MUNICIPAL DIF CHAUTLA 3082

Cuenta Pública 2018
 Anexo al Estado de Situación Financiera Comparativo (pesos)

AL 31 DE DICIEMBRE DE 2018

Cuenta (3)		Concepto (4)	Saldo Inicial (5)	Debit (6)	Haber (7)	Saldo Final (8)	Fecha de Antijudicial (9)
0112	000000000000000000000000	TOTAL:	0.00	2,897.00	2,897.00	0.00	
		Islido Caido Davalos Aguilas		1,508.00	1,508.00		
		CONCEPTO		HABER			
0006	00000000	Islido Caido Davalos Aguilas		1,508.00	0.00		
		Islido Caido Davalos Aguilas		0.00	1,508.00		
		TOTAL:		1,508.00	1,508.00		
0112	000000000000000000000000	TOTAL:	0.00	13,815.60	13,815.60	0.00	
		CONCEPTO		HABER			
0007	00000000	Beatriz Acosta Candia		1,914.00	0.00		
0005	00000000	Beatriz Acosta Candia		0.00	1,914.00		
0004	00000000	Beatriz Acosta Candia		11,901.60	0.00		
0005	00000000	Beatriz Acosta Candia		0.00	11,901.60		
0005	00000000	Beatriz Acosta Candia		0.00	243.00		
		TOTAL:		13,815.60	13,815.60		
0112	000000000000000000000000	TOTAL:	0.00	4,091.14	4,091.14	0.00	
		CONCEPTO		HABER			
0009	00000000	Jonathan Najla Prado		4,091.14	0.00		
0005	00000000	Jonathan Najla Prado		0.00	4,091.14		
		TOTAL:		4,091.14	4,091.14		
0112	000000000000000000000000	TOTAL:	0.00	0.60	0.60	0.00	
		CONCEPTO		HABER			
0009	00000000	Grupo Empresarial de Diseño y Comunicación Publicitaria		0.60	0.00		
		TOTAL:		0.60	0.60		
0112	000000000000000000000000	TOTAL:	0.00	258,633.60	258,633.60	0.00	
		CONCEPTO		HABER			
0004	00000000	PATROLA CABRILLO ANGILES		0.00	23,200.00		
0004	00000000	PATROLA CABRILLO ANGILES		23,200.00	0.00		
0004	00000000	PATROLA CABRILLO ANGILES		6,120.00	0.00		
0004	00000000	PATROLA CABRILLO ANGILES		0.00	6,380.00		
0004	00000000	PATROLA CABRILLO ANGILES		4,594.80	0.00		
0004	00000000	PATROLA CABRILLO ANGILES		20,500.00	0.00		
0004	00000000	PATROLA CABRILLO ANGILES		56,550.00	0.00		
0004	00000000	PATROLA CABRILLO ANGILES		52,200.00	0.00		
0004	00000000	PATROLA CABRILLO ANGILES		47,650.00	0.00		
0004	00000000	PATROLA CABRILLO ANGILES		26,100.00	0.00		
0004	00000000	PATROLA CABRILLO ANGILES		4,152.89	0.00		
0004	00000000	PATROLA CABRILLO ANGILES		9,396.00	0.00		
0004	00000000	PATROLA CABRILLO ANGILES		0.00	6,380.00		
0004	00000000	PATROLA CABRILLO ANGILES		0.00	6,120.00		
0004	00000000	PATROLA CABRILLO ANGILES		0.00	20,500.00		
0004	00000000	PATROLA CABRILLO ANGILES		0.00	4,594.80		
0004	00000000	PATROLA CABRILLO ANGILES		0.00	26,100.00		
0004	00000000	PATROLA CABRILLO ANGILES		0.00	62,200.00		
0004	00000000	PATROLA CABRILLO ANGILES		0.00	9,396.00		
0004	00000000	PATROLA CABRILLO ANGILES		0.00	56,550.00		
0004	00000000	PATROLA CABRILLO ANGILES		0.00	47,650.00		
0004	00000000	PATROLA CABRILLO ANGILES		0.00	4,152.89		



Cuenta Pública 2018
Anexo al Estado de Situación Financiera Comparativo (pesos)

SISTEMA DESCENTRALIZADO MUNICIPAL DIF CHIAUTLA 3082

AL 31 DE DICIEMBRE DE 2018

Cuenta (1)	Concepto (4)	Saldo Inicial (5)	Debe (6)	Haber (7)	Saldo Final (8)	Fecha de Antigüedad (9)
2112 000000060 000000000000000000 0000	TOTAL:		258,633.60	258,633.60		
REN. FECHA TIPO N.POL. REF	JOEL VERA ROMERO	-0.40	58,487.20	58,487.60	0.00	
	CONCEPTO		DEBE	HABER		
00005	JOEL VERA ROMERO		0.00	0.40		
00072	JOEL VERA ROMERO		3,619.20	0.00		
00074	JOEL VERA ROMERO		13,920.00	0.00		
00045	JOEL VERA ROMERO		19,720.00	0.00		
00040	JOEL VERA ROMERO		8,120.00	0.00		
00051	JOEL VERA ROMERO		0.00	3,619.20		
00031	JOEL VERA ROMERO		13,108.00	0.00		
00022	JOEL VERA ROMERO		0.00	8,120.00		
00015	JOEL VERA ROMERO		0.00	19,720.00		
00009	JOEL VERA ROMERO		0.00	13,920.00		
00002	JOEL VERA ROMERO		0.00	13,108.00		
	TOTAL:		58,487.20	58,487.60		
2112 000000065 000000000000000000 0005	MAYRA NATALI DIAZ GONZALEZ	0.24	179,974.24	179,974.00	0.00	
REN. FECHA TIPO N.POL. REF	CONCEPTO		DEBE	HABER		
00090	MAYRA NATALI DIAZ GONZALEZ		41,760.00	0.00		
00089	MAYRA NATALI DIAZ GONZALEZ		0.24	0.00		
00076	MAYRA NATALI DIAZ GONZALEZ		0.00	41,760.00		
00057	MAYRA NATALI DIAZ GONZALEZ		6,960.00	0.00		
00058	MAYRA NATALI DIAZ GONZALEZ		30,450.00	0.00		
00058	MAYRA NATALI DIAZ GONZALEZ		2,146.00	0.00		
00077	MAYRA NATALI DIAZ GONZALEZ		52,780.00	0.00		
00070	MAYRA NATALI DIAZ GONZALEZ		6,786.00	0.00		
00052	MAYRA NATALI DIAZ GONZALEZ		22,620.00	0.00		
00050	MAYRA NATALI DIAZ GONZALEZ		0.00	52,780.00		
00026	MAYRA NATALI DIAZ GONZALEZ		0.00	2,146.00		
00077	MAYRA NATALI DIAZ GONZALEZ		16,472.00	0.00		
00036	MAYRA NATALI DIAZ GONZALEZ		0.00	6,786.00		
00024	MAYRA NATALI DIAZ GONZALEZ		0.00	22,620.00		
00014	MAYRA NATALI DIAZ GONZALEZ		0.00	37,410.00		
	TOTAL:		179,974.24	179,974.00		
2117	Retenciones y Contribuciones por Pagar a Corto Plazo	853,392.05	238,471.89	278,663.17	893,583.33	
2117 000000001 000000000000000000 0002 0001	PRESTAMOS QUIROGRAFARIOS	2,919.97	5,223.28	2,303.31	0.00	
REN. FECHA TIPO N.POL. REF	CONCEPTO		DEBE	HABER		
00006	PRESTAMOS QUIROGRAFARIOS		2,303.20	0.00		
00009	PRESTAMOS QUIROGRAFARIOS		0.00	0.11		
00008	PRESTAMOS QUIROGRAFARIOS		0.00	2,303.20		
00004	PRESTAMOS QUIROGRAFARIOS		2,920.08	0.00		
	TOTAL:		5,223.28	2,303.31		
2117 000000001 000000000000000000 0002 0003	CUOTAS DE SERVICIOS DE SALUD	13,526.73	26,876.46	13,349.73	0.00	
REN. FECHA TIPO N.POL. REF	CONCEPTO		DEBE	HABER		
00009	CUOTAS DE SERVICIOS DE SALUD		13,349.73	0.00		
00009	CUOTAS DE SERVICIOS DE SALUD		0.83	0.00		
00008	CUOTAS DE SERVICIOS DE SALUD		0.00	13,349.73		
00004	CUOTAS DE SERVICIOS DE SALUD		13,525.90	0.00		

Cuenta Pública 2018
Anexo al Estado de Situación Financiera Comparativo (pesos)

SISTEMA DESCENTRALIZADO MUNICIPAL DIF CHIAUTLA 3082

AL 31 DE DICIEMBRE DE 2018

Cuenta (3)	Concepto (4)	Saldo Inicial (5)	Debe (6)	Haber (7)	Saldo Final (8)	Fecha de Antigüedad (9)
	TOTAL:		26,876.46	13,349.73		
2117 00000001 000000000000000001 0002 0004	CUOTAS FONDO SOLIDARIO DE REPARTO	17,840.55	35,447.66	17,607.11	0.00	
REN. FECHA TIPO N.POL. REF	CONCEPTO		DEBE	HABER		
00098	CUOTAS FONDO SOLIDARIO DE REPARTO		17,607.11	0.00		
00009	CUOTAS FONDO SOLIDARIO DE REPARTO		1.09	0.00		
00008	CUOTAS FONDO SOLIDARIO DE REPARTO		0.00	17,607.11		
00004	CUOTAS FONDO SOLIDARIO DE REPARTO		17,839.46	0.00		
	TOTAL:		35,447.66	17,607.11		
2117 00000001 000000000000000001 0002 0005	CUOTAS S.C.I.	3,456.38	6,860.10	3,403.72	0.00	
REN. FECHA TIPO N.POL. REF	CONCEPTO		DEBE	HABER		
00098	CUOTAS S.C.I.		3,403.39	0.00		
00009	CUOTAS S.C.I.		0.00	0.33		
00008	CUOTAS S.C.I.		0.00	3,403.39		
00004	CUOTAS S.C.I.		3,456.71	0.00		
	TOTAL:		6,860.10	3,403.72		
2117 00000001 000000000000000001 0002 0006	APORTACION SERVICIOS DE SALUD	29,246.69	58,110.87	28,864.18	0.00	
REN. FECHA TIPO N.POL. REF	CONCEPTO		DEBE	HABER		
00098	APORTACION SERVICIOS DE SALUD		28,864.18	0.00		
00009	APORTACION SERVICIOS DE SALUD		1.60	0.00		
00008	APORTACION SERVICIOS DE SALUD		0.00	28,864.18		
00004	APORTACION SERVICIOS DE SALUD		29,246.09	0.00		
	TOTAL:		58,110.87	28,864.18		
2117 00000001 000000000000000001 0002 0007	APORTACION FONDO SOLID.REPARTO	21,701.22	43,118.47	21,417.25	0.00	
REN. FECHA TIPO N.POL. REF	CONCEPTO		DEBE	HABER		
00098	APORTACION FONDO SOLID.REPARTO		21,417.25	0.00		
00009	APORTACION FONDO SOLID.REPARTO		1.33	0.00		
00008	APORTACION FONDO SOLID.REPARTO		0.00	21,417.25		
00004	APORTACION FONDO SOLID.REPARTO		21,699.89	0.00		
	TOTAL:		43,118.47	21,417.25		
2117 00000001 000000000000000001 0002 0008	APORTACION S.C.I.	4,568.19	9,065.57	4,497.38	0.00	
REN. FECHA TIPO N.POL. REF	CONCEPTO		DEBE	HABER		
00098	APORTACION S.C.I.		4,497.38	0.00		
00009	APORTACION S.C.I.		0.38	0.00		
00008	APORTACION S.C.I.		0.00	4,497.38		
00004	APORTACION S.C.I.		4,567.84	0.00		
	TOTAL:		9,065.57	4,497.38		
2117 00000001 000000000000000001 0002 0009	APORTACION GASTOS ADMINISTRACION	2,559.11	5,084.75	2,525.64	0.00	
REN. FECHA TIPO N.POL. REF	CONCEPTO		DEBE	HABER		
00098	APORTACION GASTOS ADMINISTRACION		2,525.64	0.00		
00009	APORTACION GASTOS ADMINISTRACION		0.14	0.00		
00008	APORTACION GASTOS ADMINISTRACION		0.00	2,525.64		
00004	APORTACION GASTOS ADMINISTRACION		2,558.97	0.00		
	TOTAL:		5,084.75	2,525.64		
2117 00000001 000000000000000001 0002 0012	APORTACION PRIMA RIESGO NO CONT.	3,720.21	7,391.73	3,671.52	0.00	
REN. FECHA TIPO N.POL. REF	CONCEPTO		DEBE	HABER		
00098	APORTACION PRIMA RIESGO NO CONT.		3,671.52	0.00		
00009	APORTACION PRIMA RIESGO NO CONT.		0.22	0.00		
00008	APORTACION PRIMA RIESGO NO CONT.		0.00	3,671.52		
00004	APORTACION PRIMA RIESGO NO CONT.		3,719.99	0.00		



Cuenta Pública 2018
Anexo al Estado de Situación Financiera Comparativo (pesos)

SISTEMA DESCENTRALIZADO MUNICIPAL DIF CHIAUTLA 3082

AL 31 DE DICIEMBRE DE 2018

Cuenta (1)	Concepto (4)	Saldo Inicial (5)	Debe (6)	Haber (7)	Saldo Final (8)	Fecha de Antigüedad (9)
	TOTAL:		7,391.73	3,671.52		
2117 000000001 00000000000000000001 0003 0001	RETENCIONES DE I.S.P.T.	307,870.39	41,293.00	181,023.33	447,600.72	16/11/2018
REN. FECHA TIPO N.POL. REF	CONCEPTO		DEBE	HABER		
00195	RETENCIONES DE I.S.P.T.		0.00	9,787.52		
00094	RETENCIONES DE I.S.P.T.		0.00	28,273.96		
00030	RETENCIONES DE I.S.P.T.		41,293.00	0.00		
00008	RETENCIONES DE I.S.P.T.		0.00	41,317.54		
00010	RETENCIONES DE I.S.P.T.		0.00	101,644.41		
	TOTAL:		41,293.00	181,023.33		
2117 000000001 00000000000000000001 0003 0002	Honorarios Retenciones ISR	0.62	0.00	0.00	0.62	31/12/2015
2117 000000001 00000000000000000001 0003 0011	ISPT	443,371.42	0.00	0.00	443,371.42	31/12/2015
2117 000000001 00000000000000000001 0003 0012	ISR POR HONORARIOS	2,010.57	0.00	0.00	2,010.57	31/12/2015
2117 000000001 00000000000000000001 0003 0013	ISR POR ARRENDAMIENTO	600.00	0.00	0.00	600.00	31/12/2015
3111	Aportaciones	41,746.50	0.00	0.00	41,746.50	
3111 000000001 00000000000000000001 0001	PATRIMONIO	41,746.50	0.00	0.00	41,746.50	31/12/2015
3221	Resultados de Ejercicios Anteriores	1,062,724.40	0.00	4.59	1,062,728.99	
3221 000000001	RESULTADO DE EJERCICIOS ANTERIORES	1,062,724.40	0.00	4.59	1,062,728.99	31/12/2015
REN. FECHA TIPO N.POL. REF	CONCEPTO		DEBE	HABER		
00111	RESULTADO DE EJERCICIOS ANTERIORES		0.00	4.59		
	TOTAL:		0.00	4.59		

PRESIDENTA SHDIF CHIAUTLA
E. AURELIA NATALIA AGUIRRE RUIZ

DIRECTOR
LIC. ADRIANA ARELLANO CASTILLO

TESORERO SHDIF CHIAUTLA
C.P. ABRAHAM JIMENEZ MEJIA



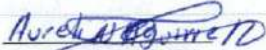
"GUÍA DE CUMPLIMIENTO DE LA LEY DE DISCIPLINA FINANCIERA DE LAS ENTIDADES FEDERATIVAS Y LOS MUNICIPIOS"

NOMBRE DEL ENTE PÚBLICO (a)
Guía de Cumplimiento de la Ley de Disciplina Financiera de las Entidades Federativas y Municipios
Del 1 de enero al 31 de diciembre de 2018 (b)

Indicadores de Observancia (c)	Implementación				Resultado		Fundamento (h)	Comentarios (i)
	SI		NO		Monto o valor (f)	Unidad (pesos/porcentaje) (g)		
	Mecanismo de Verificación (d)		Fecha estimada de cumplimiento (e)					
INDICADORES PRESUPUESTARIOS								
A. INDICADORES CUANTITATIVOS								
1 Balance Presupuestario Sostenible (j)								
a. Propuesto	x	Iniciativa de Ley de Ingresos y Proyecto de Presupuesto de Egresos			-	pesos	Art. 6 y 19 de la LDF	
b. Aprobado	x	Ley de Ingresos y Presupuesto de Egresos			-	pesos	Art. 6 y 19 de la LDF	
c. Ejercido	x	Cuenta Pública / Formato 4 LDF			9,440.94	pesos	Art. 6 y 19 de la LDF	
2 Balance Presupuestario de Recursos Disponibles Sostenible (k)								
a. Propuesto	x	Iniciativa de Ley de Ingresos y Proyecto de Presupuesto de Egresos			-	pesos	Art. 6 y 19 de la LDF	
b. Aprobado	x	Ley de Ingresos y Presupuesto de Egresos			-	pesos	Art. 6 y 19 de la LDF	
c. Ejercido	x	Cuenta Pública / Formato 4 LDF			9,440.94	pesos	Art. 6 y 19 de la LDF	
3 Financiamiento Neto dentro del Techo de Financiamiento Neto (l)								
a. Propuesto	x	Iniciativa de Ley de Ingresos			-	pesos	Art. 6, 19 y 46 de la LDF	
b. Aprobado	x	Ley de Ingresos			-	pesos	Art. 6, 19 y 46 de la LDF	
c. Ejercido	x	Cuenta Pública / Formato 4 LDF			-	pesos	Art. 6, 19 y 46 de la LDF	
4 Recursos destinados a la atención de desastres naturales								
a. Asignación al fideicomiso para desastres naturales (m)								
a.1 Aprobado	NA	Reporte Trim. Formato 6 a)				pesos	Art. 9 de la LDF	
a.2 Pagado	NA	Cuenta Pública / Formato 6 a)				pesos	Art. 9 de la LDF	
b. Aportación promedio realizada por la Entidad Federativa durante los 5 ejercicios previos, para infraestructura dañada por desastres naturales (n)		Autorizaciones de recursos aprobados por el FONDEN				pesos	Art. 9 de la LDF	
c. Saldo del fideicomiso para desastres naturales (o)		Cuenta Pública / Auxiliar de Cuentas				pesos	Art. 9 de la LDF	
d. Costo promedio de los últimos 5 ejercicios de la reconstrucción de infraestructura dañada por desastres naturales (p)		Autorizaciones de recursos aprobados por el FONDEN				pesos	Art. 9 de la LDF	
5 Techo para servicios personales (q)								
a. Asignación en el Presupuesto de Egresos	x	Reporte Trim. Formato 6 d)			5,255,221.30	pesos	Art. 10 y 21 de la LDF	
b. Ejercido	x	Reporte Trim. Formato 6 d)			5,189,503.17	pesos	Art. 13 fracc. V y 21 de la LDF	
6 Previsiones de gasto para compromisos de pago derivados de APPs (r)								
a. Asignación en el Presupuesto de Egresos	x	Presupuesto de Egresos			-	pesos	Art. 11 y 21 de la LDF	

7 Techo de ADEFAS para el ejercicio fiscal (s)								
a. Propuesto	x	Proyecto de Presupuesto de Egresos			-	pesos	Art. 12 y 20 de la LDF	
b. Aprobado	x	Reporte Trim. Formato 6 a)			-	pesos	Art. 12 y 20 de la LDF	
c. Ejercicio	x	Cuenta Pública / Formato 6 a)			-	pesos	Art. 12 y 20 de la LDF	
B. INDICADORES CUALITATIVOS								
1 Iniciativa de Ley de Ingresos y Proyecto de Presupuesto de Egresos								
a. Objetivos anuales, estrategias y metas para el ejercicio fiscal (t)	x	Iniciativa de Ley de Ingresos y Proyecto de Presupuesto de Egresos					Art. 5 y 18 de la LDF	
b. Proyecciones de ejercicios posteriores (u)	x	Iniciativa de Ley de Ingresos y Proyecto de Presupuesto de Egresos / Formatos 7 a) y b)					Art. 5 y 18 de la LDF	
c. Descripción de riesgos relevantes y propuestas de acción para enfrentarlos (v)	x	Iniciativa de Ley de Ingresos y Proyecto de Presupuesto de Egresos					Art. 5 y 18 de la LDF	
d. Resultados de ejercicios fiscales anteriores y el ejercicio fiscal en cuestión(w)	x	Iniciativa de Ley de Ingresos y Proyecto de Presupuesto de Egresos / Formatos 7 c) y d)					Art. 5 y 18 de la LDF	
e. Estudio actuarial de las pensiones de sus trabajadores (x)		Proyecto de Presupuesto de Egresos / Formato 8	x	1er trimestre 2019			Art. 5 y 18 de la LDF	
2 Balance Presupuestario de Recursos Disponibles, en caso de ser negativo								
a. Razones excepcionales que justifican el Balance Presupuestario de Recursos Disponibles negativo (y)	NA	Iniciativa de Ley de Ingresos o Proyecto de Presupuesto de Egresos					Art. 6 y 19 de la LDF	
b. Fuente de recursos para cubrir el Balance Presupuestario de Recursos Disponibles negativo (z)	NA	Iniciativa de Ley de Ingresos o Proyecto de Presupuesto de Egresos					Art. 6 y 19 de la LDF	
c. Número de ejercicios fiscales y acciones necesarias para cubrir el Balance Presupuestario de Recursos Disponibles negativo (aa)	NA	Iniciativa de Ley de Ingresos o Proyecto de Presupuesto de Egresos					Art. 6 y 19 de la LDF	
d. Informes Trimestrales sobre el avance de las acciones para recuperar el Balance Presupuestario de Recursos Disponibles (bb)	NA	Reporte Trim. y Cuenta Pública					Art. 6 y 19 de la LDF	
3 Servicios Personales								
a. Remuneraciones de los servidores públicos (cc)	X	Proyecto de Presupuesto					Art. 10 y 21 de la LDF	
b. Previsiones salariales y económicas para cubrir incrementos salariales, creación de plazas y otros (dd)	X	Proyecto de Presupuesto					Art. 10 y 21 de la LDF	
INDICADORES DEL EJERCICIO PRESUPUESTARIO								
A. INDICADORES CUANTITATIVOS								
1 Ingresos Excedentes derivados de Ingresos de Libre Disposición								
a. Monto de Ingresos Excedentes derivados de ILD (ee)	X	Cuenta Pública / Formato 5			699,199.07	pesos	Art. 14 y 21 de la LDF	
b. Monto de Ingresos Excedentes derivados de ILD destinados al fin del A.14, fracción I de la LDF (ff)	X	Cuenta Pública			-	pesos	Art. 14 y 21 de la LDF	
c. Monto de Ingresos Excedentes derivados de ILD destinados al fin del A.14, fracción II, a) de la LDF (gg)	X	Cuenta Pública			-	pesos	Art. 14 y 21 de la LDF	

d.	Monto de Ingresos Excedentes derivados de ILD destinados al fin del A.14, fracción II, b) de la LDF (hh)	X	Cuenta Pública			-	pesos	Art. 14 y 21 de la LDF	
e.	Monto de Ingresos Excedentes derivados de ILD destinados al fin del artículo noveno transitorio de la LDF (ii)	X				699,199.07	pesos	Art. Noveno Transitorio de la LDF	
B. INDICADORES CUALITATIVOS									
1	Análisis Costo-Beneficio para programas o proyectos de inversión mayores a 10 millones de UDIS (jj)		Página de internet de la Secretaría de Finanzas o Tesorería Municipal					Art. 13 frac. III y 21 de la LDF	
2	Análisis de conveniencia y análisis de transferencia de riesgos de los proyectos APPs (kk)		Página de internet de la Secretaría de Finanzas o Tesorería Municipal					Art. 13 frac. III y 21 de la LDF	
3	Identificación de población objetivo, destino y temporalidad de subsidios (ll)		Página de internet de la Secretaría de Finanzas o Tesorería Municipal					Art. 13 frac. VII y 21 de la LDF	
INDICADORES DE DEUDA PÚBLICA									
A. INDICADORES CUANTITATIVOS									
1 Obligaciones a Corto Plazo									
a.	Límite de Obligaciones a Corto Plazo (mm)	NA					pesos	Art. 30 frac. I de la LDF	
b.	Obligaciones a Corto Plazo (nn)	NA					pesos	Art. 30 frac. I de la LDF	


 PRESIDENTA DE SMDIF
 C. AURELIA NATALIA AGUIRRE RUIZ


 DIRECTORA DEL SMDIF
 LIC. ADRIAN ARELLANO CASTILLO


 TESORERO DEL SMDIF
 C.P. ABRAHAM JIMENEZ MEJIA





Cuenta Pública 2018
Conciliación entre los Egresos Presupuestarios y los Gastos Contables

(Pesos)

Entidad Municipal: SISTEMA MUNICIPAL DIF CHIAUTLA

DEL 01 DE ENERO AL 31 DE DICIEMBRE DE 2018

1.- Total de Egresos Presupuestarios (3)	8,395,358.01
2.- Menos Egresos Presupuestarios no Contables (4)	-
2.1 Materias Primas y Materiales de Producción y Comercialización	
2.2 Materiales y Suministros	
2.3 Mobiliario y Equipo de Administración	
2.4 Mobiliario y Equipo Educativo y Recreativo	
2.5 Equipo e Instrumental Médico y de Laboratorio	
2.6 Vehículos y Equipo de Transporte	
2.7 Equipo de Defensa y Seguridad	
2.8 Maquinaria, Otros Equipos y Herramientas	
2.9 Activos Biológicos	
2.10 Bienes Inmuebles	
2.11 Activos Intangibles	
2.12 Obra Pública en Bienes de Dominio Público	
2.13 Obra Pública en Bienes Propios	
2.14 Acciones y Participaciones de Capital	
2.15 Compra de Títulos y Valores	
2.16 Concesión de Prestamos	
2.17 Inversiones en Fideicomisos, Mandatos y Otros Análogos	
2.18 Provisiones para Contingencias y Otras Erogaciones Especiales	
2.19 Amortización de la Deuda Pública	
2.20 Adeudos de Ejercicios Fiscales Anteriores (ADEFAS)	
2.21 Otros Egresos Presupuestarios no Contables	
3.- Más Gastos Contables no Presupuestarios(5)	199,432.45
3.1 Estimaciones Depreciaciones, Deterioros, Obsolescencia y Amortizaciones	
3.2 Provisiones	
3.3 Disminución de Inventarios	
3.4 Aumento por insuficiencia de Estimaciones por Pérdida o Deterioro u Obsolescencia	
3.5 Aumento por Insuficiencia de Provisiones	
3.6 Otros Gastos	
3.7 Otros Gastos Contables no Presupuestarios	199,432.45

4.-Total de Gasto Contable (4=1-2+3) (6)

8,594,790.46

"Bajo protesta de decir verdad declaramos que los Estados Financieros y sus notas, son razonablemente correctos y son responsabilidad del emisor"


PRESIDENTA DEL SMDIF
G. AURELIA NATALIA AGUIRRE RUIZ


DIRECTORA DEL SMDIF
LIC. ADRIANA ARELLANO CASTILLO


TESORERO DEL SMDIF
C.P. ABRAHAM JIMENEZ MEJIA





Cuenta Pública 2018
Estado de Cambios en la Situación Financiera
(Pesos)

SISTEMA DESCENTRALIZADO MUNICIPAL DIF DE CHIAUTLA 3082

Del 1 de Enero al 31 de Diciembre de 2018

Cuenta (3)	Nombre de la Cuenta (4)	Origen (5)	Aplicación (6)
		2018	2018
1000	Activo		
1100	Activo Circulante	529.34	25,964.45
1110	Efectivo y Equivalentes	0.00	25,964.45
1120	Derechos a Recibir Efectivo o Equivalentes	529.34	0.00
1130	Derechos a Recibir Bienes o Servicios	0.00	0.00
1140	Inventarios	0.00	0.00
1150	Almacenes	0.00	0.00
1160	Estimación por Perdidas o Deterioro de Activos Circulantes	0.00	0.00
1190	Otros Activos Circulantes	0.00	0.00
1200	Activo no Circulante	196,191.00	6,380.00
1210	Inversiones Financieras a Largo Plazo	0.00	0.00
1220	DERECHOS A RECIBIR EFECTIVO O EQUIVALENTES A LARGO PLAZO	0.00	0.00
1230	Bienes Inmuebles, Infraestructura y Construcciones en Proceso	0.00	0.00
1240	Bienes Muebles	0.00	6,380.00
1250	Activos Intangibles	0.00	0.00
1260	Depreciación, Deterioro y Amortización Acumulada de Bienes	196,191.00	0.00
1270	Activos Diferidos	0.00	0.00
1280	Estimación por Pérdida o Deterioro de Activos no Circulantes	0.00	0.00
1290	Otros Activos no Circulantes	0.00	0.00
2000	Pasivo		
2100	Pasivo Circulante	44,492.91	0.00
2110	Cuentas por Pagar a Corto Plazo	44,492.91	0.00
2120	Documentos por Pagar a Corto Plazo	0.00	0.00
2130	Porción a Corto Plazo de la Deuda Pública a Largo Plazo	0.00	0.00
2140	Títulos y Valores a Corto Plazo	0.00	0.00
2150	Pasivos Diferidos a Corto Plazo	0.00	0.00
2160	Fondos y Bienes de Terceros en Garantía y/o Administración a Corto Plazo	0.00	0.00
2170	Provisiones a Corto Plazo	0.00	0.00
2190	Otros Pasivos a Corto Plazo	0.00	0.00

2200	Pasivo no Circulante		0.00
2210	Cuentas por Pagar a Largo Plazo	0.00	0.00
2220	Documentos por Pagar a Largo Plazo	0.00	0.00
2230	Deuda Pública a Largo Plazo	0.00	0.00
2240	Pasivos Diferidos a Largo Plazo	0.00	0.00
2250	Fondos y Bienes de Terceros en Garantía y/o Administración a Largo Plazo	0.00	0.00
2260	Provisiones a Largo Plazo	0.00	0.00
3000	Hacienda Pública / Patrimonio		
3100	Hacienda Pública / Patrimonio Contribuido	0.00	0.00
3110	Aportaciones	0.00	0.00
3120	Donaciones de Capital	0.00	0.00
3130	Actualización de la Hacienda Pública/Patrimonio	0.00	0.00
3200	Hacienda Pública / Patrimonio Generado	349,919.81	558,788.61
3210	Resultados del Ejercicio: (Ahorro/Desahorro)	349,919.81	0.00
3220	Resultados de Ejercicios Anteriores	0.00	558,788.61
3230	Revalúos	0.00	0.00
3240	Reservas	0.00	0.00
3250	Rectificaciones de Resultados de Ejercicios Anteriores	0.00	0.00
3300	Exceso o Insuficiencia en la Actualización de la Hacienda Pública / Patrimonio	0.00	0.00
3310	Resultado por Posición Monetaria	0.00	0.00
3320	Resultado por Tenencia de Activos no Monetarios	0.00	0.00
	Total (7)	591,133.06	591,133.06

"Bajo protesta de decir verdad declaramos que los Estados Financieros y sus notas, son razonablemente correctos y son responsabilidad del emisor"



PRESIDENTA SINDIF CHIAUTLA
C. AURELIA NATALIA AGUIRRE RUIZ





DIRECTOR
LIC. ADRIANA ARELLANO CASTILLO





TESORERO SINDIF CHIAUTLA
C.P. ABRAHAM JIMENEZ MEJIA



Informe Analítico de la Deuda Pública y Otros Pasivos - LDF
Del 1 de enero al 31 de diciembre de 2018 (b)
(Pesos)

SISTEMA DESCENTRALIZADO MUNICIPAL DIF DE CHIAUTLA 3082

Denominación de la Deuda Pública y Otros Pasivos (c)	Saldo al 31 de diciembre de 2017 (d)	Disposiciones del Periodo (e)	Amortizaciones del Periodo (f)	Revaluaciones, Reclasificaciones y Otros Ajustes (g)	Saldo Final del Periodo (h) h=d+e-f+g	Pago de Intereses del Periodo (i)	Pago de Comisiones y demás costos asociados durante el Periodo (j)
1. Deuda Pública (1=A+B)	0.00	0.00	0.00	0.00	0.00	0.00	0.00
A. Corto Plazo (A=a1+a2+a3)	0.00	0.00	0.00	0.00	0.00	0.00	0.00
a1) Instituciones de Crédito	0.00	0.00	0.00	0.00	0.00	0.00	0.00
a2) Títulos y Valores	0.00	0.00	0.00	0.00	0.00	0.00	0.00
a3) Arrendamientos Financieros	0.00	0.00	0.00	0.00	0.00	0.00	0.00
B. Largo Plazo (B=b1+b2+b3)	0.00	0.00	0.00	0.00	0.00	0.00	0.00
b1) Instituciones de Crédito	0.00	0.00	0.00	0.00	0.00	0.00	0.00
b2) Títulos y Valores	0.00	0.00	0.00	0.00	0.00	0.00	0.00
b3) Arrendamientos Financieros	0.00	0.00	0.00	0.00	0.00	0.00	0.00
2. Otros Pasivos	849,090.42	44,492.91	0.00	0.00	893,583.33	0.00	0.00
3. Total de la Deuda Pública y Otros Pasivos (3=1+2)	849,090.42	44,492.91	0.00	0.00	893,583.33	0.00	0.00
4. Deuda Contingente *1 (informativo)	0.00	0.00	0.00	0.00	0.00	0.00	0.00
A. Deuda Contingente 1					0.00		
B. Deuda Contingente 2					0.00		
C. Deuda Contingente XX					0.00		
5. Valor de Instrumentos Bono Cupón Cero *2 (informativo)	0.00	0.00	0.00	0.00	0.00	0.00	0.00
A. Instrumento Bono Cupón Cero 1					0.00		
B. Instrumento Bono Cupón Cero 2					0.00		
C. Instrumento Bono Cupón Cero XX					0.00		

*1 Se refiere a cualquier Financiamiento sin fuente o garantía de pago definida, que sea asumida de manera solidaria o subsidiaria por las Entidades Federativas con sus Municipios, organismos descentralizados y empresas de participación estatal mayoritaria y fideicomisos, locales o municipales, y por los Municipios con sus respectivos organismos descentralizados y empresas de participación municipal mayoritaria.

*2 Se refiere al valor del Bono Cupón Cero que respalda el pago de los créditos asociados al mismo (Activo).

Obligaciones a Corto Plazo (k)	Monto Contratado (l)	Plazo Pactado (m)	Tasa de Interés (n)	Comisiones y Costos Relacionados (o)	Tasa Efectiva (p)
6. Obligaciones a Corto Plazo (Informativo)					
A. Crédito 1					
B. Crédito 2					
C. Crédito XX					


 PRESIDENTA SMDIF CHIAUTLA
 C. AURELIA NATALIA AGUIRRE RUIZ


 DIRECTOR
 LIC. ADRIANA ARELLANO CASTILLO


 TESORERO SMDIF CHIAUTLA
 C.P. ABRAHAM JIMENEZ MEJIA





Cuenta Pública 2018
Reporte de Altas y Bajas de Bienes Muebles

Entidad Municipal: SISTEMA MUNICIPAL DIF CHIAUTLA

DEL 01 DE ENERO AL 31 DE DICIEMBRE DE 2018

Núm. Inventario (3)	Concepto (4)	Características (5)				Núm. de Factura (6)	Costo (Pesos)		Fecha del Movimiento (9)	Comentarios (10)
		Marca	Modelo	Serie	Estado del Bien		Altas 2018 (7)	Bajas 2018 (8)		
1241-06	SILLA TADEM DE ALUMINIO 3 PLAZAS	S/N	S/N	S/N	BUENO	190	\$4,060.00		19/12/2017	
1243-02	COMPRESOR 1 H. P.	ANELSAM DYNAMA	HP		BUENO	789902 AB	\$4,177.45		01/11/2018	
1243-02	CAMA PORTATIL DE ACUPUNTURA Y MASAJE	S/N	S/N		BUENO	316	\$6,380.00		01/11/2018	
Total (11)							14,617.45	-		

PRESIDENTA DEL SMDIF
C. AURELIA NATALIA AGUIRRE RUIZ

DIRECTORA DEL SMDIF
LIC. ADRIANA ARELLANO CASTILLO

TESORERO DEL SMDIF
C.P. ABRAHAM JIMENEZ MEJIA



TESORERÍA



Notas a los Estados Financieros

Periodo del 01 de Enero al 31 de Diciembre de 2018

B) Notas de Memoria (Cuentas de Orden)
Cuentas de Orden Contables y Presupuestarias (4)
Contables:
Valores SIN MOVIMIENTOS
Emisión de obligaciones SIN MOVIMIENTOS
Avales y Garantías SIN MOVIMIENTOS
Juicios SIN MOVIMIENTOS
Contratos para Inversión Mediante Proyectos para Prestación de Servicios (PPS) y Similares SIN MOVIMIENTOS
Bienes en concesión y en comodato SIN MOVIMIENTOS
Presupuestarias:
Cuentas de Ingresos En el ultimo mes se realizaron ampliaciones esto derivado del cierre del ejercicio presupuestal toda ver que el
Cuentas de Egresos Como consecuencia de la ampliacion del ingreso, correspondio ampliar el gasto.

a de decir verdad declaramos que los Estados Financieros y sus notas, son razonablemente correctos y son responsabilidad

PRESIDENTA DEL SMDIF CHIAUTLA
C. AURELIA NATALIA AGUIRRE RUIZ

DIRECTORA DEL SMDIF CHIAUTLA
LIC. ADRIANA ARELLANO CASTILLO



Notas a los Estados Financieros

Periodo del 01 de Enero al 31 de Diciembre de 2018

A) Notas de Desglose

I. Notas al Estado de Situación Financiera

Activo

Efectivo y Equivalentes (4) El saldo representa un cheque de caja que se entrego a la nueva administracion

Derechos a recibir Efectivo y Equivalentes y Bienes o Servicios a Recibir (5), el saldo es historico y corresponde a Deudores Diversos

Bienes Disponibles para su Transformación o Consumo (6) Sin Movimientos

Inversiones Financieras (7) Sin Movimientos

Bienes Muebles, Inmuebles e Intangibles (8) Se adquirio equipo medico

Estimaciones y Deterioros (9) Sin Movimientos

Otros Activos (10) Sin Movimientos

Pasivo (11) El saldo de la cuenta de Pasivo es Historio y la diferencia entre un ejercicio y otro representa el impuesto de ISR pendiente de enterar

II. Notas al Estado de Actividades

Ingresos de Gestión (12) Se cumplio con la meta establecida en el Presupuesto

Participaciones, Aportaciones, Convenios, Incentivos Derivados de la Colaboración Fiscal, Fondos Distintos de Aportaciones, Transferencias, Asignaciones, Subsidios y Subvenciones, y Pensiones y Jubilaciones (13) Se cumplio con la meta establecida en el

Otros Ingresos y Beneficios (14) Sin Movimientos

Gastos y Otras Pérdidas (15) Se procuro apegarse a lo establecido en el Presupuesto de Egresos para el ejercicio 2018 cumpliendo con la mavoria de las partidas

III. Notas al Estado de Variación en la Hacienda Pública (16) La Variacion en la Hacienda se mantiene sin movimientos Relevantes

IV. Notas al Estado de Flujos de Efectivo (17) El flujo de efecto se mantuvo de forma positiva, esto por la contencion del gasto

V. Conciliación entre los Ingresos Presupuestarios y Contables, así como entre los Egresos Presupuestarios y los Gastos

Contables (18) No se tiene movimientos considerables que pudieran afectar la Conciliacion

a de decir verdad declaramos que los Estados Financieros y sus notas, son razonablemente correctos y son responsabilidad


PRESIDENTA DEL SMDIF CHIAUTLA
C. AURELIA NATALIA AGUIRRE RUIZ


DIRECTORA DEL SMDIF CHIAUTLA
LIC. ADRIANA ARELLANO CASTILLO

Cuenta Pública 2018
Estado de Situación Financiera Comparativo
(Pesos)

SISTEMA DESCENTRALIZADO MUNICIPAL DIF DE CHIAUTLA 3082

AL 31 DE DICIEMBRE DE 2018

Cuenta (3)	Nombre de la Cuenta (3)	Año (4)		VARIACIÓN (5)	Cuenta (3)	Nombre de la Cuenta (3)	Año (4)		VARIACIÓN (5)
		2018	2017				2018	2017	
1000	ACTIVO				2000	PASIVO			
1100	ACTIVO CIRCULANTE				2100	PASIVO CIRCULANTE			
1110	EFFECTIVO Y EQUIVALENTES	213,620.15	187,655.70	25,964.45	2110	CUENTAS POR PAGAR A CORTO PLAZO	893,583.33	848,090.42	44,492.91
1111	EFFECTIVO	213,620.15	0.00	213,620.15	2111	SERVICIOS PERSONALES POR PAGAR A CORTO PLAZO	0.00	0.00	0.00
1112	BANCOS/TESORERIA	0.00	187,655.70	-187,655.70	2112	PROVEEDORES POR PAGAR A CORTO PLAZO	0.00	0.24	-0.24
1113	Bancos Dependencias y Otros	0.00	0.00	0.00	2113	CONTRATISTAS POR OBRAS PUBLICAS POR PAGAR A CORTO PLAZO	0.00	0.00	0.00
1114	INVERSIONES TEMPORALES (HASTA 3 MESES)	0.00	0.00	0.00	2114	Participaciones y Aportaciones por Pagar a Corto Plazo	0.00	0.00	0.00
1115	Fondos con Afectación Especifica	0.00	0.00	0.00	2115	TRANSFERENCIAS OTORGADAS POR PAGAR A CORTO PLAZO	0.00	0.00	0.00
1116	DEPOSITOS DE FONDOS DE TERCEROS EN GARANTIA Y/O ADMINISTRACIÓN	0.00	0.00	0.00	2116	INTERESES, COMISIONES Y OTROS GASTOS DE LA DEUDA PUBLICA POR PAGAR A CORTO PLAZO	0.00	0.00	0.00
1119	OTROS EFFECTIVOS Y EQUIVALENTES	0.00	0.00	0.00	2117	RETENCIONES Y CONTRIBUCIONES POR PAGAR A CORTO PLAZO	893,583.33	848,090.18	44,493.15
1120	DERECHOS A RECIBIR EFFECTIVO O EQUIVALENTES	55,116.25	55,645.59	-529.34	2118	Devoluciones de la Ley de Ingresos por Pagar a Corto Plazo	0.00	0.00	0.00
1121	INVERSIONES FINANCIERAS DE CORTO PLAZO	0.00	0.00	0.00	2119	OTRAS CUENTAS POR PAGAR A CORTO PLAZO	0.00	0.00	0.00
1122	Cuentas por Cobrar a Corto Plazo	0.00	0.00	0.00	2120	DOCUMENTOS POR PAGAR A CORTO PLAZO	0.00	0.00	0.00
1123	DEUDORES DIVERSOS POR COBRAR A CORTO PLAZO	55,116.25	55,645.59	-529.34	2121	DOCUMENTOS COMERCIALES POR PAGAR A CORTO PLAZO	0.00	0.00	0.00
1124	INTERESES POR RECUPERAR A CORTO PLAZO	0.00	0.00	0.00	2122	Documentos con Contratistas por Obras Publicas por Pagar a Corto Plazo	0.00	0.00	0.00
1125	Deudores por Anticipos de la Tesoreria a Corto Plazo	0.00	0.00	0.00	2129	Otros Documentos por Pagar a Corto Plazo	0.00	0.00	0.00
1126	Prestamos Otorgados a Corto Plazo	0.00	0.00	0.00	2130	PORCIÓN A CORTO PLAZO DE LA DEUDA PUBLICA A LARGO PLAZO	0.00	0.00	0.00
1129	OTROS DERECHOS A RECIBIR EFFECTIVO O EQUIVALENTE A CORTO PLAZO	0.00	0.00	0.00	2131	PORCIÓN A CORTO PLAZO DE LA DEUDA PUBLICA INTERNA	0.00	0.00	0.00
1130	DERECHOS A RECIBIR BIENES O SERVICIOS	0.00	0.00	0.00	2132	Porción a Corto Plazo de la Deuda Pública Externa	0.00	0.00	0.00
1131	ANTICIPO A PROVEEDORES POR ADQUISICIÓN DE BIENES Y PRESTACIÓN DE SERVICIOS A CORTO PLAZO	0.00	0.00	0.00	2133	Porción a Corto Plazo de Arrendamiento Financiero	0.00	0.00	0.00
1132	ANTICIPO A PROVEEDORES POR ADQUISICIÓN DE BIENES INMUEBLES Y MUEBLES A CORTO PLAZO	0.00	0.00	0.00	2140	Titulos y Valores a Corto Plazo	0.00	0.00	0.00
1133	ANTICIPO A PROVEEDORES POR ADQUISICIÓN DE BIENES INTANGIBLES A CORTO	0.00	0.00	0.00	2141	Titulos y Valores de la Deuda Pública Interna a Corto Plazo	0.00	0.00	0.00
1134	ANTICIPO A CONTRATISTAS POR OBRAS PÚBLICAS A CORTO PLAZO	0.00	0.00	0.00	2142	Titulos y Valores de la Deuda Pública Externa a Corto Plazo	0.00	0.00	0.00
1139	Otros Derechos a Recibir Bienes o Servicios a Corto Plazo	0.00	0.00	0.00	2150	PASIVOS DIFERIDOS A CORTO PLAZO	0.00	0.00	0.00
1140	INVENTARIOS	0.00	0.00	0.00	2151	INGRESOS COBRADOS POR ADELANTADO A CORTO PLAZO	0.00	0.00	0.00
1141	INVENTARIO DE MERCANCIAS PARA VENTA	0.00	0.00	0.00	2152	Intereses Cobrados por Adelantado a Corto Plazo	0.00	0.00	0.00
1142	Inventario de Mercancías Terminadas	0.00	0.00	0.00	2159	Otros Pasivos Diferidos a Corto Plazo	0.00	0.00	0.00
1143	Inventario de Mercancías en Proceso de Elaboración	0.00	0.00	0.00	2160	FONDOS Y BIENES DE TERCEROS EN GARANTÍA Y/O ADMINISTRACIÓN A CORTO PLAZO	0.00	0.00	0.00
1144	Inventario de Materias Primas, Materiales y Suministros para Producción	0.00	0.00	0.00	2161	FONDOS EN GARANTÍA A CORTO PLAZO	0.00	0.00	0.00
1145	BIENES EN TRANSITO	0.00	0.00	0.00	2162	FONDOS EN ADMINISTRACIÓN A CORTO PLAZO	0.00	0.00	0.00
1150	ALMACENES	0.00	0.00	0.00	2163	Fondos Contingentes a Corto Plazo	0.00	0.00	0.00
1151	ALMACÉN DE MATERIALES Y SUMINISTROS DE CONSUMO	0.00	0.00	0.00	2164	Fondos de Fideicomisos, Mandatos y Contratos Análogos a Corto Plazo	0.00	0.00	0.00
1160	ESTIMACIÓN POR PERDIDAS O DETERIORO DE ACTIVOS CIRCULANTES	0.00	0.00	0.00	2165	Otros Fondos de Terceros en Garantía y/o Administración a Corto Plazo	0.00	0.00	0.00
1161	ESTIMACIONES PARA CUENTAS INCOBRABLES POR DERECHOS A RECIBIR EFFECTIVO O EQUIVALENTES	0.00	0.00	0.00	2166	Valores y Bienes en Garantía a Corto Plazo	0.00	0.00	0.00
1162	Estimación por Deterioro de Inventarios	0.00	0.00	0.00	2170	Provisiones a Corto Plazo	0.00	0.00	0.00
1190	OTROS ACTIVOS CIRCULANTES	0.00	0.00	0.00	2171	Provisión para Demandas y Juicios a Corto Plazo	0.00	0.00	0.00

1191	VALORES EN GARANTÍA	0.00	0.00	0.00	2172	Provisión para Contingencias a Corto Plazo	0.00	0.00	0.00
1192	Bienes en Garantía (excluye depósitos de fondos)	0.00	0.00	0.00	2179	Otros Pasivos a Corto Plazo	0.00	0.00	0.00
1193	Bienes Derivados de Embargos, Decomisos, Aseguramientos y Dación en Pago	0.00	0.00	0.00	2190	OTROS PASIVOS A CORTO PLAZO	0.00	0.00	0.00
1194	Adquisición con Fondos de Terceros	0.00	0.00	0.00	2191	INGRESOS POR CLASIFICAR	0.00	0.00	0.00
	TOTAL ACTIVO CIRCULANTE	268,736.40	243,201.29	25,435.11	2192	Recaudación por Participar	0.00	0.00	0.00
1200	ACTIVO NO CIRCULANTE				2199	OTROS PASIVOS CIRCULANTES	0.00	0.00	0.00
1210	INVERSIONES FINANCIERAS A LARGO PLAZO	0.00	0.00	0.00		TOTAL PASIVO CIRCULANTE	893,583.33	848,090.42	44,492.91
1211	INVERSIONES A LARGO PLAZO	0.00	0.00	0.00	2200	PASIVO NO CIRCULANTE			
1212	TÍTULOS Y VALORES A LARGO PLAZO	0.00	0.00	0.00	2210	CUENTAS POR PAGAR A LARGO PLAZO	0.00	0.00	0.00
1213	FIDEICOMISOS, MANDATOS Y CONTRATOS ANALÓGOS	0.00	0.00	0.00	2211	PROVEEDORES POR PAGAR A LARGO PLAZO	0.00	0.00	0.00
1214	PARTICIPACIONES Y APORTACIONES DE CAPITAL	0.00	0.00	0.00	2212	CONTRATISTAS POR OBRAS PÚBLICAS POR PAGAR A LARGO PLAZO	0.00	0.00	0.00
1220	DERECHOS A RECIBIR EFECTIVO O EQUIVALENTES A LARGO PLAZO	0.00	0.00	0.00	2220	DOCUMENTOS POR PAGAR A LARGO PLAZO	0.00	0.00	0.00
1221	DOCUMENTOS POR COBRAR A LARGO PLAZO	0.00	0.00	0.00	2221	DOCUMENTOS COMERCIALES POR PAGAR A LARGO PLAZO	0.00	0.00	0.00
1222	Deudores Diversos a Largo Plazo	0.00	0.00	0.00	2222	Documentos con Contratistas por Obras Públicas por Pagar a Largo Plazo	0.00	0.00	0.00
1223	Ingresos por Recuperar a Largo Plazo	0.00	0.00	0.00	2229	Otros Documentos por Pagar a Largo Plazo	0.00	0.00	0.00
1224	Préstamos Otorgados a Largo Plazo	0.00	0.00	0.00	2230	DEUDA PÚBLICA A LARGO PLAZO	0.00	0.00	0.00
1229	Otros Derechos a Recibir Efectivo o Equivalentes a Largo Plazo	0.00	0.00	0.00	2231	Títulos y Valores de la Deuda Pública Interna a Largo Plazo	0.00	0.00	0.00
1230	BIENES INMUEBLES, INFRAESTRUCTURA Y CONSTRUCCIONES EN PROCESO	0.00	0.00	0.00	2232	Títulos y Valores de la Deuda Pública Externa a Largo Plazo	0.00	0.00	0.00
1231	TERRENOS	0.00	0.00	0.00	2233	PRÉSTAMOS DE LA DEUDA PÚBLICA INTERNA POR PAGAR A LARGO PLAZO	0.00	0.00	0.00
1232	Viviendas	0.00	0.00	0.00	2234	Préstamos de la Deuda Pública Externa por Pagar a Largo Plazo	0.00	0.00	0.00
1233	EDIFICIOS NO HABITACIONALES	0.00	0.00	0.00	2235	Arrendamiento Financiero por Pagar a Largo Plazo	0.00	0.00	0.00
1234	INFRAESTRUCTURA	0.00	0.00	0.00	2240	Pasivos Diferidos a Largo Plazo	0.00	0.00	0.00
1235	CONSTRUCCIONES EN PROCESO EN BIENES DE DOMINIO PÚBLICO	0.00	0.00	0.00	2241	Créditos Diferidos a Largo Plazo	0.00	0.00	0.00
1236	CONSTRUCCIONES EN PROCESO EN BIENES PROPIOS	0.00	0.00	0.00	2243	Intereses Cobrados por Adelantado a Largo Plazo	0.00	0.00	0.00
1239	Otros Bienes Inmuebles	0.00	0.00	0.00	2249	Otros Pasivos Diferidos a Largo Plazo	0.00	0.00	0.00
1240	BIENES MUEBLES	2,109,768.74	2,103,388.74	6,380.00	2250	Fondos y Bienes de Terceros en Garantía y/o Administración a Largo Plazo	0.00	0.00	0.00
1241	MOBILIARIO Y EQUIPO DE ADMINISTRACIÓN	444,475.45	444,475.45	0.00	2251	Fondos en Garantía a Largo Plazo	0.00	0.00	0.00
1242	MOBILIARIO Y EQUIPO EDUCACIONAL Y RECREATIVO	117,887.43	117,887.43	0.00	2252	Fondos en Administración a Largo Plazo	0.00	0.00	0.00
1243	EQUIPO E INSTRUMENTAL MÉDICO Y DE LABORATORIO	105,993.86	96,613.86	6,380.00	2253	Fondos Contingentes a Largo Plazo	0.00	0.00	0.00
1244	VEHÍCULOS Y EQUIPO DE TRANSPORTE	1,307,900.00	1,307,900.00	0.00	2254	Fondos de Fideicomisos, Mandatos y Contratos Análogos a Largo Plazo	0.00	0.00	0.00
1245	EQUIPO DE DEFENSA Y SEGURIDAD	0.00	0.00	0.00	2255	Otros Fondos de Terceros en Garantía y/o Administración a Largo Plazo	0.00	0.00	0.00
1246	MAQUINARIA, OTROS EQUIPOS Y HERRAMIENTAS	43,512.00	43,512.00	0.00	2256	Valores y Bienes en Garantía a Largo Plazo	0.00	0.00	0.00
1247	COLECCIONES, OBRAS DE ARTE Y OBJETOS VALIOSOS	0.00	0.00	0.00	2260	Provisiones a Largo Plazo	0.00	0.00	0.00
1248	ACTIVOS BIOLÓGICOS	0.00	0.00	0.00	2261	Provisión para Demandas y Juicios a Largo Plazo	0.00	0.00	0.00
1249	OTROS BIENES MUEBLES	0.00	0.00	0.00	2262	Provisión para Pensiones a Largo Plazo	0.00	0.00	0.00
1250	ACTIVOS INTANGIBLES	0.00	0.00	0.00	2263	Provisión para Contingencias a Largo Plazo	0.00	0.00	0.00
1251	Software	0.00	0.00	0.00	2269	Otras Provisiones a Largo Plazo	0.00	0.00	0.00
1252	PATENTES, MARCAS Y DERECHOS	0.00	0.00	0.00		TOTAL PASIVO NO CIRCULANTE	0.00	0.00	0.00
1253	Concesiones y Franquicias	0.00	0.00	0.00		TOTAL PASIVO	893,583.33	848,090.42	44,492.91
1254	Licencias	0.00	0.00	0.00	3000	Hacienda Pública/Patrimonio			
1259	Otros Activos Intangibles	0.00	0.00	0.00	3100	Hacienda Pública/Patrimonio Contribuido	41,746.50	41,746.50	0.00
1260	Depreciación, Deterioro y Amortización Acumulada de Bienes	-589,319.71	-393,128.71	-196,191.00	3110	APORTACIONES	41,746.50	41,746.50	0.00
1261	Depreciación Acumulada de Bienes Inmuebles	0.00	0.00	0.00	3111	APORTACIONES	41,746.50	41,746.50	0.00
1262	Depreciación Acumulada de Infraestructura	0.00	0.00	0.00	3120	Donaciones de Capital	0.00	0.00	0.00
1263	Depreciación Acumulada de Bienes Muebles	-589,319.71	-393,128.71	-196,191.00	3121	Donaciones de Capital	0.00	0.00	0.00
1264	Amortización Acumulada de Activos Biológicos	0.00	0.00	0.00	3130	Actualización de la Hacienda Pública/Patrimonio	0.00	0.00	0.00
1265	Amortización Acumulada de Activos Intangibles	0.00	0.00	0.00	3131	Actualización de la Hacienda Pública/Patrimonio	0.00	0.00	0.00
1279	ACTIVOS DIFERIDOS	0.00	0.00	0.00	3200	Hacienda Pública/Patrimonio Generado	853,855.60	1,082,724.40	-208,868.80
1271	Estudios, Formulación y Evaluación de Proyectos	0.00	0.00	0.00	3219	Resultados del Ejercicio (Ahorro/Desahorro)	-208,873.20	-558,793.20	349,919.81
1272	Derechos sobre Bienes en Régimen de Arrendamiento Financiero	0.00	0.00	0.00	3211	RESULTADOS DEL EJERCICIO (AHORRO/DESAHORRO)	-208,873.20	-558,793.20	349,919.81
1273	Gastos Pagados por Adelantado a Largo Plazo	0.00	0.00	0.00	3220	RESULTADOS DE EJERCICIOS ANTERIORES	1,062,728.99	1,621,517.60	-558,788.61
1274	Anticipos a Largo Plazo	0.00	0.00	0.00	3221	RESULTADOS DE EJERCICIOS ANTERIORES	1,062,728.99	1,621,517.60	-558,788.61

1275	Beneficios al Retiro de Empleados Pagados por Adelantado	0.00	0.00	0.00	3230	REVALUOS	0.00	0.00	0.00
1279	OTROS ACTIVOS DIFERIDOS	0.00	0.00	0.00	3231	REVALUO DE BIENES INMUEBLES	0.00	0.00	0.00
1280	Estimación por Pérdida o Deterioro de Activos no Circulantes	0.00	0.00	0.00	3232	REVALUO DE BIENES MUEBLES	0.00	0.00	0.00
1281	Estimaciones por Pérdida de Cuentas Incoobrables de Documentos por Cobrar a Largo Plazo	0.00	0.00	0.00	3233	Revaluo de Bienes Intangibles	0.00	0.00	0.00
1282	Estimaciones por Pérdida de Cuentas Incoobrables de Deudores Diversos por Cobrar a Largo Plazo	0.00	0.00	0.00	3239	Otros Revaluos	0.00	0.00	0.00
1283	Estimaciones por Pérdida de Cuentas Incoobrables de Ingresos por Cobrar a Largo Plazo	0.00	0.00	0.00	3240	Reservas	0.00	0.00	0.00
1284	Estimaciones por Pérdida de Cuentas Incoobrables de Préstamos Otorgados a Largo Plazo	0.00	0.00	0.00	3241	RESERVAS DE PATRIMONIO	0.00	0.00	0.00
1289	Estimaciones por Pérdida de Otras Cuentas Incoobrables a Largo Plazo	0.00	0.00	0.00	3242	RESERVAS TERRITORIALES	0.00	0.00	0.00
1290	Otros Activos no Circulantes *	0.00	0.00	0.00	3243	RESERVAS POR CONTINGENCIAS	0.00	0.00	0.00
1291	Bienes en Concesión	0.00	0.00	0.00	3250	Rectificaciones de Resultados de Ejercicios Anteriores	0.00	0.00	0.00
1292	Bienes en Arrendamiento Financiero	0.00	0.00	0.00	3251	Cambios en Políticas Contables	0.00	0.00	0.00
1293	Bienes en Comodato	0.00	0.00	0.00	3252	Cambios por Errores Contables	0.00	0.00	0.00
	TOTAL ACTIVO NO CIRCULANTE	1,520,449.03	1,716,260.03	-189,811.00	3300	Exceso o Insuficiencia en la Actualización de la Hacienda Pública/Patrimonio	0.00	0.00	0.00
					3310	Resultado por Posición Monetaria	0.00	0.00	0.00
					3311	Resultado por Posición Monetaria	0.00	0.00	0.00
					3320	Resultado por Tenencia de Activos no Monetarios	0.00	0.00	0.00
					3321	Resultado por Tenencia de Activos no Monetarios	0.00	0.00	0.00
						Total Hacienda Pública/Patrimonio	895,902.10	1,104,470.90	-208,868.80
	TOTAL ACTIVO	1,789,185.43	1,953,561.32	-164,375.89		Total Pasivo y Hacienda Pública/Patrimonio	1,789,185.43	1,953,561.32	-164,375.89

"Bajo protesta de decir verdad declaramos que los Estados Financieros y sus notas, son razonablemente correctos y son responsabilidad del emisor"

CUENTAS DE ORDEN CONTABLES

6110 LEY DE INGRESOS ESTIMADA	6,385,917.07
6150 LEY DE INGRESOS RECAUDADA	6,385,917.07
6210 PRESUPUESTO DE EGRESOS APROBADO	6,395,000.94
6211 Presupuesto de Egresos Aprobado de Gastos de Funcionamiento	6,232,002.41
6212 Presupuesto de Egresos Aprobado de Transferencias, Asignaciones, Subsidios y Otras Ayudas	157,518.53
6216 Presupuesto de Egresos Aprobado de Bienes Muebles, Inmuebles e Intangibles	6,380.00
6220 PRESUPUESTO DE EGRESOS POR EJERCER	6.29
6221 Presupuesto de Egresos por Ejercer de Gastos de Funcionamiento	6.29
6240 PRESUPUESTO DE EGRESOS COMPROMETIDO	536.90
6241 Presupuesto de Egresos Comprometido de Gastos de Funcionamiento	536.90
6250 PRESUPUESTO DE EGRESOS DEVENGADO	-0.35
6251 Presupuesto de Egresos Devengado de Gastos de Funcionamiento	-0.35
6270 PRESUPUESTO DE EGRESOS PAGADO	6,395,358.01
6271 Presupuesto de Egresos Pagado de Gastos de Funcionamiento	6,231,459.48
6272 Presupuesto de Egresos Pagado de Transferencias, Asignaciones, Subsidios y Otras Ayudas	157,518.53
6276 Presupuesto de Egresos Pagado de Bienes Muebles, Inmuebles e Intangibles	6,380.00


PRESIDENTA DIF CHIANTLA
C. ABRELLA NATALIA GUTIERREZ PEREZ


DIRECTOR
LIC. ARDIARA ARELLANO CASTELLO


TESORERO DIF CHIANTLA
C. F. ARRIAGA LOPEZ PEÑA

Cuenta Pública 2018
ESTADO DE ACTIVIDADES COMPARATIVO
(Pesos)

SISTEMA DESCENTRALIZADO MUNICIPAL DIF DE CHIAUTLA 3082

DEL 1 DE ENERO AL 31 DE DICIEMBRE DE 2018

Cuenta (3)	Concepto (4)	2018 (5)	2017 (5)	Variación (6)	
		Importe	Importe	Importe	%
4000	INGRESOS Y OTROS BENEFICIOS				
4100	INGRESOS DE GESTIÓN	899,885.55	830,702.00	69,183.55	7.69
4110	Impuestos	0.00	0.00	0.00	0.00
4120	Cuotas y Aportaciones de Seguridad Social	0.00	0.00	0.00	0.00
4130	Contribución o Aportación de Mejoras por Obras Públicas	0.00	0.00	0.00	0.00
4140	Derechos	0.00	0.00	0.00	0.00
4150	Productos	0.00	0.00	0.00	0.00
4160	Aprovechamientos	730.55	0.00	730.55	100.00
4170	Ingresos por Venta de Bienes y Servicios	899,155.00	830,702.00	68,453.00	7.61
4190	Ingresos no Compen en los numerales anteriores causados en Ejer Ant Pendientes de Liquidación o Pago	0.00	0.00	0.00	0.00
4200	PARTICIPACIONES, APORTACIONES, TRANSFERENCIAS, ASIGNACIONES, SUBSIDIOS Y OTRAS AYUDAS	7,486,031.52	6,753,617.03	732,414.49	9.78
4210	Las Participaciones derivadas de la aplicación de la Ley de Coordinación Fiscal y demás ordenamientos jurídicos	0.00	0.00	0.00	0.00
4220	Transferencias, Asignaciones, Subsidios y Otras Ayudas	7,486,031.52	6,753,617.03	732,414.49	9.78
4300	OTROS INGRESOS Y BENEFICIOS	0.00	0.00	0.00	0.00
4310	Ingresos Financieros	0.00	0.00	0.00	0.00
4320	Incremento por Variación de Inventarios	0.00	0.00	0.00	0.00
4330	Disminución del Exceso de Estimaciones por Pérdida o Deterioro u Obsolescencia	0.00	0.00	0.00	0.00
4340	Disminución del Exceso de Provisiones	0.00	0.00	0.00	0.00
4390	Otros Ingresos y Beneficios Varios	0.00	0.00	0.00	0.00
	Total de Ingresos y Otros Beneficios (7)	8,385,917.07	7,584,319.03	801,598.04	9.56
5000	GASTOS Y OTRAS PÉRDIDAS				
5100	GASTOS DE FUNCIONAMIENTO	8,241,080.93	7,849,169.82	391,911.11	4.76
	SERVICIOS PERSONALES	5,199,124.97	4,922,759.80	276,365.17	5.32
	MATERIALES Y SUMINISTROS	546,784.12	627,351.03	-280,566.91	-51.31
	SERVICIOS GENERALES	2,495,171.84	2,099,058.99	396,112.85	15.88
5200	TRANSFERENCIAS, ASIGNACIONES, SUBSIDIOS, Y OTRAS AYUDAS	157,518.53	97,261.90	60,256.63	38.25
	Transferencias Internas y Asignaciones al Sector Público	0.00	0.00	0.00	0.00
	Transferencias al Resto del Sector público	0.00	0.00	0.00	0.00
	Subsidios y Subvenciones	0.00	0.00	0.00	0.00
	Ayudas Sociales	157,518.53	97,261.90	60,256.63	38.25
	Pensiones y Jubilaciones	0.00	0.00	0.00	0.00
	Transferencias a Fideicomisos, Mandatos y Contratos Análogos	0.00	0.00	0.00	0.00
	Transferencias a la Seguridad Social	0.00	0.00	0.00	0.00
	Donativos	0.00	0.00	0.00	0.00
	Transferencias al Exterior	0.00	0.00	0.00	0.00
5300	PARTICIPACIONES Y APORTACIONES	0.00	0.00	0.00	0.00
	Participaciones	0.00	0.00	0.00	0.00
	Aportaciones	0.00	0.00	0.00	0.00
	Convenios	0.00	0.00	0.00	0.00



**Cuenta Pública 2018
ESTADO DE ACTIVIDADES COMPARATIVO
(Pesos)**

SISTEMA DESCENTRALIZADO MUNICIPAL DIF DE CHIAUTLA 3082

DEL 1 DE ENERO AL 31 DE DICIEMBRE DE 2018

Cuenta (3)	Concepto (4)	2018 (5)	2017 (5)	Variación (6)	
		Importe	Importe	Importe	%
5400	INTERESES, COMISIONES Y OTROS GASTOS DE LA DEUDA PÚBLICA	0.00	0.00	0.00	0.00
	Intereses de la Deuda Pública	0.00	0.00	0.00	0.00
	Comisiones de la Deuda Pública	0.00	0.00	0.00	0.00
	Gastos de la Deuda Pública	0.00	0.00	0.00	0.00
	Costo por Coberturas	0.00	0.00	0.00	0.00
	Apoyos Financieros	0.00	0.00	0.00	0.00
	Adeudos de Ejercicios Fiscales Anteriores (ADEFAS)	0.00	0.00	0.00	0.00
5500	OTROS GASTOS Y PERDIDAS EXTRAORDINARIAS	196,191.00	193,762.51	2,408.49	1.23
	Otros Gastos y Pérdidas Extraordinarias	196,191.00	193,762.51	2,408.49	1.23
5600	INVERSIÓN PÚBLICA	0.00	0.00	0.00	0.00
	Inversión Pública no Capitalizable	0.00	0.00	0.00	0.00
5700	BIENES MUEBLES E INTANGIBLES	0.00	2,898.00	-2,898.00	0.00
	MOBILIARIO Y EQUIPO DE ADMINISTRACIÓN	0.00	2,898.00	-2,898.00	0.00
	TOTAL GASTOS Y OTRAS PÉRDIDAS	8,594,790.46	8,143,112.23	451,678.23	5.26
	Resultado del Ejercicio (Ahorro/Desahorro)	-208,873.39	-558,793.20	349,919.81	-167.53

1 No se incluyen: Utilidades de Intereses. Por regla de presentación se revelan como ingresos financieros

"Bajo protesta de decir verdad declaramos que los Estados Financieros y sus notas, son razonablemente correctos y son responsabilidad del emisor"


 PRESIDENTA SMDIF CHIAUTLA
 C. AURELIA NATALIA AGUIRRE RUIZ


 DIRECTOR
 LIC. ADRIANA ARELLANO CASTILLO


 TESORERO SMDIF CHIAUTLA
 C.P. ABRAHAM JIMENEZ MEJIA



PRESIDENCIA



DIRECCIÓN



TESORERÍA



ESTADO ANALITICO DE INGRESOS

(Pesos)

DEL 1 DE ENERO AL 31 DE DICIEMBRE DE 2018

CUENTA (1)

Main financial table with columns: Rubro de los Ingresos (1), Estado (5), Ampliaciones y Reducciones (6), Modificado (7), Devengado (8), Recaudado (9), % de Avance de la Recaudación (10), Ingresos Excedentes (11). Includes sub-totals for 'Producción' and 'Sumas (12)'.



Cuenta Pública 2018
ESTADO ANALITICO DE INGRESOS
(Pesos)

SISTEMA DESENCENTRALIZADO MUNICIPAL DIF DE CHIAULTLA 3082

DEL 1 DE ENERO AL 31 DE DICIEMBRE DE 2018

Cuenta (1)	Rubro de los Ingresos(4)	Ingresos					% de Avance de la Recaudación (10)	Ingresos Excedentes (11)
		Estimado (5)	Ampliaciones y Reducciones (6)	Modificado (7)	Devengado (8)	Recaudado (9)		
8110 4323	Incremento por Variación de Inventarios de Mercancías en Proceso de Elaboración	0.00	0.00	0.00	0.00	0.00	0.00	0.00
8110 4323 002	Incremento por Variación de Inventarios de Mercancías en Proceso de Elaboración	0.00	0.00	0.00	0.00	0.00	0.00	0.00
8110 4323 002 003	Incremento por Variación de Inventarios de Mercancías en Proceso de Elaboración	0.00	0.00	0.00	0.00	0.00	0.00	0.00
8110 4324	Incremento por Variación de Inventarios de Materias Primas, Materiales y Suministros para Producción	0.00	0.00	0.00	0.00	0.00	0.00	0.00
8110 4324 002	Incremento por Variación de Inventarios de Materias Primas, Materiales y Suministros para Producción	0.00	0.00	0.00	0.00	0.00	0.00	0.00
8110 4324 002 004	Incremento por Variación de Inventarios de Materias Primas, Materiales y Suministros para Producción	0.00	0.00	0.00	0.00	0.00	0.00	0.00
8110 4325	Incremento por Variación de Almacén de Materias Primas, Materiales y Suministros de Consumo	0.00	0.00	0.00	0.00	0.00	0.00	0.00
8110 4325 002	Incremento por Variación de Almacén de Materias Primas, Materiales y Suministros de Consumo	0.00	0.00	0.00	0.00	0.00	0.00	0.00
8110 4325 002 005	Incremento por Variación de Almacén de Materias Primas, Materiales y Suministros de Consumo	0.00	0.00	0.00	0.00	0.00	0.00	0.00
	Subtotal (12)	0.00	0.00	0.00	0.00	0.00	0.00	0.00
8110 4330	Diminución del Exceso de Estimaciones por Pérdida o Deterioro u Obsolescencia	0.00	0.00	0.00	0.00	0.00	0.00	0.00
8110 4331	Diminución del Exceso de Estimaciones por Pérdida o Deterioro u Obsolescencia	0.00	0.00	0.00	0.00	0.00	0.00	0.00
8110 4331 003	Diminución del Exceso de Estimaciones por Pérdida o Deterioro u Obsolescencia	0.00	0.00	0.00	0.00	0.00	0.00	0.00
8110 4331 003 001	Diminución del Exceso de Estimaciones por Pérdida o Deterioro u Obsolescencia	0.00	0.00	0.00	0.00	0.00	0.00	0.00
	Subtotal (12)	0.00	0.00	0.00	0.00	0.00	0.00	0.00
8110 4340	Diminución del Exceso de Provisiones	0.00	0.00	0.00	0.00	0.00	0.00	0.00
8110 4341	Diminución del Exceso en Provisiones	0.00	0.00	0.00	0.00	0.00	0.00	0.00
8110 4341 004	Diminución del Exceso en Provisiones	0.00	0.00	0.00	0.00	0.00	0.00	0.00
8110 4341 004 001	Diminución del Exceso en Provisiones	0.00	0.00	0.00	0.00	0.00	0.00	0.00
	Subtotal (12)	0.00	0.00	0.00	0.00	0.00	0.00	0.00
8110 4350	Ingresos Derivados de Financiamientos	0.00	0.00	0.00	0.00	0.00	0.00	0.00
8110 4351	Ingresos Derivados de Financiamientos	0.00	0.00	0.00	0.00	0.00	0.00	0.00
8110 4351 005	Ingresos Derivados de Financiamientos	0.00	0.00	0.00	0.00	0.00	0.00	0.00
8110 4351 005 001	Ingresos Derivados de Financiamientos	0.00	0.00	0.00	0.00	0.00	0.00	0.00
8110 4351 005 001 001	Banco Nacional de Obras y Servicios Públicos	0.00	0.00	0.00	0.00	0.00	0.00	0.00
8110 4351 005 001 002	Otras Instituciones Públicas	0.00	0.00	0.00	0.00	0.00	0.00	0.00
8110 4351 005 001 003	Instituciones Privadas	0.00	0.00	0.00	0.00	0.00	0.00	0.00
8110 4351 005 001 004	Particulares	0.00	0.00	0.00	0.00	0.00	0.00	0.00
8110 4351 005 001 005	Patronos Generados al Cargo del Ejercicio Fiscal Posiciones de Pago	0.00	0.00	0.00	0.00	0.00	0.00	0.00
8110 4351 005 001 006	Los Derivados de las Operaciones de Crédito en los sectores que establece el Título Octavo del Código Financiero	0.00	0.00	0.00	0.00	0.00	0.00	0.00
	Subtotal (12)	0.00	0.00	0.00	0.00	0.00	0.00	0.00
8110 4360	Otros Ingresos y Beneficios Varios	0.00	0.00	0.00	0.00	0.00	0.00	0.00
8110 4361	Otros Ingresos de Ejercicios Anteriores	0.00	0.00	0.00	0.00	0.00	0.00	0.00
8110 4361 009	Otros Ingresos de Ejercicios Anteriores	0.00	0.00	0.00	0.00	0.00	0.00	0.00
8110 4361 009 001	Otros Ingresos de Ejercicios Anteriores	0.00	0.00	0.00	0.00	0.00	0.00	0.00
8110 4362	Donaciones y Descuentos Obtendos	0.00	0.00	0.00	0.00	0.00	0.00	0.00
8110 4362 009	Donaciones y Descuentos Obtendos	0.00	0.00	0.00	0.00	0.00	0.00	0.00
8110 4362 009 002	Donaciones y Descuentos Obtendos	0.00	0.00	0.00	0.00	0.00	0.00	0.00
8110 4363	Diferencias por Tipo de Cambio a Favor en Efectivo y Equivalentes	0.00	0.00	0.00	0.00	0.00	0.00	0.00
8110 4363 009	Diferencias por Tipo de Cambio a Favor en Efectivo y Equivalentes	0.00	0.00	0.00	0.00	0.00	0.00	0.00
8110 4363 009 003	Diferencias por Tipo de Cambio a Favor en Efectivo y Equivalentes	0.00	0.00	0.00	0.00	0.00	0.00	0.00
8110 4364	Diferencias de Colocaciones a Favor en Valores Negociables	0.00	0.00	0.00	0.00	0.00	0.00	0.00
8110 4364 009	Diferencias de Colocaciones a Favor en Valores Negociables	0.00	0.00	0.00	0.00	0.00	0.00	0.00
8110 4364 009 004	Diferencias de Colocaciones a Favor en Valores Negociables	0.00	0.00	0.00	0.00	0.00	0.00	0.00
8110 4365	Resultado por Posición Monetaria	0.00	0.00	0.00	0.00	0.00	0.00	0.00
8110 4365 009	Resultado por Posición Monetaria	0.00	0.00	0.00	0.00	0.00	0.00	0.00
8110 4365 009 005	Resultado por Posición Monetaria	0.00	0.00	0.00	0.00	0.00	0.00	0.00
8110 4366	Utilidades por Participación Patrimonial	0.00	0.00	0.00	0.00	0.00	0.00	0.00
8110 4366 009	Utilidades por Participación Patrimonial	0.00	0.00	0.00	0.00	0.00	0.00	0.00
8110 4366 009 006	Utilidades por Participación Patrimonial	0.00	0.00	0.00	0.00	0.00	0.00	0.00
8110 4369	Otros Ingresos y Beneficios Varios	0.00	0.00	0.00	0.00	0.00	0.00	0.00
8110 4369 009	Otros Ingresos y Beneficios Varios	0.00	0.00	0.00	0.00	0.00	0.00	0.00
8110 4369 009 009	Otros Ingresos y Beneficios Varios	0.00	0.00	0.00	0.00	0.00	0.00	0.00
8110 4369 009 009 001	Aportaciones por Cuenta de Diputados	0.00	0.00	0.00	0.00	0.00	0.00	0.00
8110 4369 009 009 002	Ingresos por Asistencia Pública	0.00	0.00	0.00	0.00	0.00	0.00	0.00
8110 4369 009 009 003	Acreditación de Ingresos en UDE's	0.00	0.00	0.00	0.00	0.00	0.00	0.00
8110 4369 009 009 004	Ingresos por Inversiones en UDE's	0.00	0.00	0.00	0.00	0.00	0.00	0.00
8110 4369 009 009 005	Otros Componentes	0.00	0.00	0.00	0.00	0.00	0.00	0.00
8110 4369 009 009 006	Ingresos Derivados de Ejercicios Anteriores no aplicados	0.00	0.00	0.00	0.00	0.00	0.00	0.00
8110 4369 009 009 007	Otros Ingresos Varios	0.00	0.00	0.00	0.00	0.00	0.00	0.00
8110 4369 009 009 008	Otros Ingresos por Donativos	0.00	0.00	0.00	0.00	0.00	0.00	0.00
	Subtotal (12)	0.00	0.00	0.00	0.00	0.00	0.00	0.00
	TOTAL INGRESOS	7,088,718.90	699,199.07	8,385,917.07	0.00	8,385,917.07	100.00	0.00



Cuenta Pública 2018
ESTADO ANALÍTICO DE INGRESOS
 (Pesos)

SISTEMA DESCENTRALIZADO MUNICIPAL DIF DE CHIANTLA 3082

DEL 1 DE ENERO AL 31 DE DICIEMBRE DE 2018

CUENTA (1)	Rubro de los Ingresos (4)	Ingresos				% de Avance de la Recaudación (10)	Ingresos Excedentes (11)
		Estimado (5)	Ampliaciones y Reducciones (6)	Modificado (7)	Devengado (8)		

[Handwritten Signature]
 PRESIDENTA DIF CHIANTLA
 LIC. ROSALBA ALONSO RUIZ

[Handwritten Signature]
 DIRECTOR
 LIC. ANDRÉS ARELLANO CASTILLO

[Handwritten Signature]
 TESORERO DIF CHIANTLA
 C.P. ANTONIO SIBERTEZ NEJIA





Cuenta Pública 2018
Estado Analítico del Ejercicio del Presupuesto de Egresos
Clasificación por Objeto del Gasto (Capítulo y Concepto)
 (Pesos)

SISTEMA DESCENTRALIZADO MUNICIPAL DIF DE CHIANTLA 3082

DEL 1 DE ENERO AL 31 DE DICIEMBRE DE 2018

CUENTA (1)	Concepto (4)	Aprobado (5)	Ampliaciones/Reducciones (6)	Modificado (7)	Egresos Comprometido (8)	Devengado (9)	Ejercido (10)	Pagado (11)	Subejercido (12)
3340	Instalación, reparación y mantenimiento de equipo e instrumental médico y d	0.00	43,036.00	43,036.00	0.00	0.00	43,036.00	43,036.00	0.00
3341	Reparación, instalación y mantenimiento de equipo médico y de laboratorio	0.00	43,036.00	43,036.00	0.00	0.00	43,036.00	43,036.00	0.00
3350	Preparación y mantenimiento de equipo de transporte	18,000.00	31,180.00	49,180.00	0.00	0.00	49,180.00	49,180.00	0.00
3351	Preparación y mantenimiento de vehículos terrestres, aéreos y acuáticos	10,000.00	21,180.00	31,180.00	0.00	0.00	31,180.00	31,180.00	0.00
3700	SERVICIOS DE TRASLADO Y VIATICOS	87,480.00	-88,428.38	-1,948.38	0.00	0.00	37,740.64	37,740.64	0.00
3720	Pasajes terrestres	16,300.00	-43,468.00	-27,168.00	0.00	0.00	36,534.00	36,534.00	0.00
3721	Viáticos de traslado por vía terrestre	16,300.00	-43,468.00	-27,168.00	0.00	0.00	36,534.00	36,534.00	0.00
3730	Viáticos en el agua	21,200.00	-13,873.38	7,326.64	0.00	0.00	7,206.64	7,206.64	0.00
3751	Gastos de alimentación en territorio nacional	21,200.00	-13,873.38	7,326.64	0.00	0.00	7,206.64	7,206.64	0.00
3800	SERVICIOS OFICIALES	647,123.00	969,450.31	1,616,573.31	0.00	-6.40	1,616,179.31	1,616,179.31	0.00
3830	Gastos de orden social y cultural	647,123.00	969,450.31	1,616,573.31	0.00	-6.40	1,616,179.31	1,616,179.31	0.00
3900	OTROS SERVICIOS GENERALES	135,000.00	-4,260.00	130,740.00	0.00	0.00	130,740.00	130,740.00	0.00
3920	Impuestos y derechos	15,000.00	-12,136.00	2,864.00	0.00	0.00	2,864.00	2,864.00	0.00
3922	Otros impuestos y derechos	15,000.00	-12,136.00	2,864.00	0.00	0.00	2,864.00	2,864.00	0.00
3980	Impuesto sobre rentas y otros que se derivan de una relación laboral	120,000.00	4,876.00	124,876.00	0.00	0.00	124,876.00	124,876.00	0.00
3982	Impuesto sobre ganancias por retribuciones al trabajo personal	120,000.00	4,876.00	124,876.00	0.00	0.00	124,876.00	124,876.00	0.00
SUBTOTAL		1,565,270.00	906,423.64	2,485,293.64	549.00	-6.35	2,485,720.84	2,485,179.19	-17.65
4000	TRANSFERENCIAS, ASIGNACIONES, SUBSIDIOS Y OTRAS AYUDAS	34,320.00	123,186.53	157,506.53	0.00	0.00	157,506.53	157,506.53	0.00
4100	TRANSFERENCIAS INTERNAS Y ASIGNACIONES AL SECTOR PUBLICO	34,320.00	-34,320.00	0.00	0.00	0.00	0.00	0.00	0.00
4110	Asignaciones presupuestarias al Poder Ejecutivo	34,320.00	-34,320.00	0.00	0.00	0.00	0.00	0.00	0.00
4410	AYUDAS SOCIALES	0.00	157,516.53	157,516.53	0.00	0.00	157,516.53	157,516.53	0.00
4411	Ayudas sociales a personas	0.00	157,516.53	157,516.53	0.00	0.00	157,516.53	157,516.53	0.00
4412	Subsidios y ayudas	0.00	157,516.53	157,516.53	0.00	0.00	157,516.53	157,516.53	0.00
SUBTOTAL		34,320.00	123,186.53	157,506.53	0.00	0.00	157,506.53	157,506.53	0.00
5000	BIENES MUEBLES, INMUEBLES E INTANGIBLES	30,000.00	-23,430.00	6,570.00	0.00	0.00	6,570.00	6,570.00	0.00
5100	MUEBLES Y EQUIPO DE ADMINISTRACION	30,000.00	-20,000.00	10,000.00	0.00	0.00	10,000.00	10,000.00	0.00
5110	Muebles de oficina y estantería	30,000.00	-20,000.00	10,000.00	0.00	0.00	10,000.00	10,000.00	0.00
5111	Muebles y estantería	30,000.00	-20,000.00	10,000.00	0.00	0.00	10,000.00	10,000.00	0.00
5300	EQUIPO E INSTRUMENTAL MEDICO Y DE LABORATORIO	0.00	6,380.00	6,380.00	0.00	0.00	6,380.00	6,380.00	0.00
5310	Equipo médico y de laboratorio	0.00	6,380.00	6,380.00	0.00	0.00	6,380.00	6,380.00	0.00
5311	Equipo médico y de laboratorio	0.00	6,380.00	6,380.00	0.00	0.00	6,380.00	6,380.00	0.00
SUBTOTAL		30,000.00	-23,430.00	6,570.00	0.00	0.00	6,570.00	6,570.00	0.00
TOTAL PARTIDAS		7,664,718.00	708,182.94	8,383,900.94	538.90	-6.35	8,384,884.65	8,384,138.01	746.64

Rosely B. B.
 PRESIDENTA DIF CHIANTLA
 C. MARLEA BATALLA AGUIRRE BUEZ

Adolfo
 LIC. ADELINO ARELLANO CASTELLO

[Firma]
 TESORERO DIF CHIANTLA
 C. P. ANTONIO TORRES PEREZ

