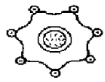


MUNICIPIO DE CHIAUTLA 0082

Estado P blica 2019
ESTADO ANALITICO DE INGRESOS INTEGRADO
(Pesos)

DEL 1 DE ENERO AL 31 DE DICIEMBRE DE 2019

Cuenta (3)	Rubro de los Ingresos (4)				Ingreso Recaudado (5)				Integraci3n del Ingreso Recaudado (6) E=A+B+C+D
					Ayuntamiento	DIF	ODAS	Instituto del Deporte	
					A	B	C	D	
8110	4000				INGRESOS Y OTROS BENEFICIOS				
8110	4100				17,672,627.10	919,229.00		240,372.00	18,832,228.10
8110	4110				13,534,365.20	0.00		0.00	13,534,365.20
8110	4111				0.00	0.00		0.00	0.00
8110	4111	001			0.00	0.00		0.00	0.00
8110	4111	001	001		0.00	0.00		0.00	0.00
8110	4112				0.00	0.00		0.00	0.00
8110	4112	001			11,430,035.15	0.00		0.00	11,430,035.15
8110	4112	001			11,430,035.15	0.00		0.00	11,430,035.15
8110	4112	001	002		11,430,035.15	0.00		0.00	11,430,035.15
8110	4112	001	002	001	9,846,664.05	0.00		0.00	9,846,664.05
8110	4112	001	002	002	1,583,371.10	0.00		0.00	1,583,371.10
8110	4112	001	002	003	0.00	0.00		0.00	0.00
8110	4113				0.00	0.00		0.00	0.00
8110	4113	001			0.00	0.00		0.00	0.00
8110	4113	001	003		0.00	0.00		0.00	0.00
8110	4114				0.00	0.00		0.00	0.00
8110	4114	001			0.00	0.00		0.00	0.00
8110	4114	001	004		0.00	0.00		0.00	0.00
8110	4115				0.00	0.00		0.00	0.00
8110	4115	001			0.00	0.00		0.00	0.00
8110	4115	001	005		0.00	0.00		0.00	0.00
8110	4116				0.00	0.00		0.00	0.00
8110	4116	001			0.00	0.00		0.00	0.00
8110	4116	001	006		0.00	0.00		0.00	0.00
8110	4117				1,899,861.15	0.00		0.00	1,899,861.15
8110	4117	001			1,899,861.15	0.00		0.00	1,899,861.15
8110	4117	001	007		1,899,861.15	0.00		0.00	1,899,861.15
8110	4117	001	007	001	3,464.90	0.00		0.00	3,464.90
8110	4117	001	007	002	1,873,053.36	0.00		0.00	1,873,053.36
8110	4117	001	007	003	23,342.89	0.00		0.00	23,342.89
8110	4117	001	007	004	0.00	0.00		0.00	0.00
8110	4119				204,468.90	0.00		0.00	204,468.90
8110	4119	001			204,468.90	0.00		0.00	204,468.90
8110	4119	001	009		204,468.90	0.00		0.00	204,468.90
8110	4119	001	009	001	156,039.90	0.00		0.00	156,039.90
8110	4119	001	009	002	48,429.00	0.00		0.00	48,429.00
				Subtotal (7)	13,534,365.20	0.00		0.00	13,534,365.20
8110	4120				0.00	0.00		0.00	0.00
8110	4121				0.00	0.00		0.00	0.00
8110	4121	002			0.00	0.00		0.00	0.00
8110	4121	002	001		0.00	0.00		0.00	0.00
8110	4122				0.00	0.00		0.00	0.00
8110	4122	002			0.00	0.00		0.00	0.00
8110	4122	002	002		0.00	0.00		0.00	0.00
8110	4123				0.00	0.00		0.00	0.00
8110	4123	002			0.00	0.00		0.00	0.00
8110	4123	002	003		0.00	0.00		0.00	0.00
8110	4124				0.00	0.00		0.00	0.00
8110	4124	002			0.00	0.00		0.00	0.00
8110	4124	002	004		0.00	0.00		0.00	0.00
8110	4124	002	004	001	0.00	0.00		0.00	0.00
8110	4129				0.00	0.00		0.00	0.00
8110	4129	002			0.00	0.00		0.00	0.00
8110	4129	002	009		0.00	0.00		0.00	0.00
				Subtotal (7)	0.00	0.00		0.00	0.00
8110	4130				1,056.30	0.00		0.00	1,056.30
8110	4131				0.00	0.00		0.00	0.00
8110	4131	003			0.00	0.00		0.00	0.00
8110	4131	003	001		0.00	0.00		0.00	0.00
8110	4131	003	001	001	0.00	0.00		0.00	0.00
8110	4131	003	001	002	0.00	0.00		0.00	0.00
8110	4131	003	001	003	0.00	0.00		0.00	0.00
8110	4132				1,056.30	0.00		0.00	1,056.30
8110	4132	003			1,056.30	0.00		0.00	1,056.30
8110	4132	003	002		1,056.30	0.00		0.00	1,056.30

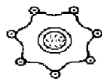


MUNICIPIO DE CHIAUTLA 0082

Cuenta Pública 2019
ESTADO ANALÍTICO DE INGRESOS INTEGRADO
(Pesos)

DEL 1 DE ENERO AL 31 DE DICIEMBRE DE 2019

Cuenta (3)					Rubro de los Ingresos (4)				Ingreso Recaudado (5)				Integración del Ingreso Recaudado (6) E=A+B+C+D		
									Ayuntamiento	DIF	ODAS	Instituto del Deporte		A	B
8110	4132	003	002	001	Multas	1,056.30				0.00			0.00	1,056.30	
8110	4132	003	002	002	Recargos	0.00				0.00				0.00	0.00
8110	4132	003	002	003	Gastos de Ejecución	0.00				0.00				0.00	0.00
8110	4132	003	002	004	Indemnización por devolución de cheques	0.00				0.00				0.00	0.00
Subtotal (7)						1,056.30				0.00			0.00	1,056.30	
8110	4140				Derechos	4,046,419.87				0.00			0.00	4,046,419.87	
8110	4141				Derechos por el Uso, Gocce, Aprovechamiento o Explotación de Bienes de Dominio Público	296,708.60				0.00				296,708.60	
8110	4141	004			Derechos por el Uso, Gocce, Aprovechamiento o Explotación de Bienes de Dominio Público	296,708.60				0.00				296,708.60	
8110	4141	004	001		Derechos por el Uso, Gocce, Aprovechamiento o Explotación de Bienes de Dominio Público	296,708.60				0.00				296,708.60	
8110	4141	004	001	001	Por Uso de Vías y Áreas Públicas para el ejercicio de Actividades Comerciales y de Servicios	296,708.60				0.00				296,708.60	
8110	4141	004	001	002	De Estacionamiento en la Vía Pública y de Servicio Público	0.00				0.00				0.00	
8110	4142				Derechos a los Hidrocarburos	0.00				0.00				0.00	
8110	4142	004			Derechos a los Hidrocarburos	0.00				0.00				0.00	
8110	4142	004	002		Derechos a los Hidrocarburos	0.00				0.00				0.00	
8110	4143				Derechos por Prestación de Servicios	3,660,422.57				0.00				3,660,422.57	
8110	4143	004			De Agua Potable, Drenaje, Alcantarillado y Recepción de Caudales de Aguas Residuales para su tratamiento	3,660,422.57				0.00				3,660,422.57	
8110	4143	004	003		Derechos por Prestación de Servicios	3,660,422.57				0.00				3,660,422.57	
8110	4143	004	003	001	Suministro de Agua Potable	1,091,513.93				0.00				1,091,513.93	
8110	4143	004	003	002	Suministro de Agua en Bloque Proporcionada por la Autoridad Municipal a Fraccionamientos, Unidades Habitaciona	0.00				0.00				0.00	
8110	4143	004	003	003	Autorización de Derivaciones de la Toma de Agua	184,207.00				0.00				184,207.00	
8110	4143	004	003	004	Conexiones a los Sistemas de Agua y Drenaje	74,236.00				0.00				74,236.00	
8110	4143	004	003	005	Reconexión a los Sistemas de Agua Potable	0.00				0.00				0.00	
8110	4143	004	003	006	Control para el Establecimiento de Sistemas de Agua Potable y Alcantarillado en Fraccionamientos o Unidades Ha	0.00				0.00				0.00	
8110	4143	004	003	007	Conexiones de Toma por el Suministro de Agua en Bloque Proporcionado por Autoridades Municipales	0.00				0.00				0.00	
8110	4143	004	003	008	Derechos de Descarga de Aguas Residuales y su Tratamiento o Manejo Ecológico	75,262.00				0.00				75,262.00	
8110	4143	004	003	009	Reparación de Aparatos Medidores de Consumo de Agua	0.00				0.00				0.00	
8110	4143	004	003	010	Instalación de Medidores	0.00				0.00				0.00	
8110	4143	004	003	011	Agua en Pipas (Permiso)	0.00				0.00				0.00	
8110	4143	004	003	012	Agua en Pipas (Carga)	0.00				0.00				0.00	
8110	4143	004	003	013	Obras en Pipas	0.00				0.00				0.00	
8110	4143	004	003	014	Rezagos	0.00				0.00				0.00	
8110	4143	004	003	015	Venta de Medidores	0.00				0.00				0.00	
8110	4143	004	003	016	Certificaciones	0.00				0.00				0.00	
8110	4143	004	003	017	Otros	371,409.62				0.00				371,409.62	
8110	4143	004	003	018	Mantenimiento de Drenaje	0.00				0.00				0.00	
8110	4143	004	003	019	Dictamen de Factibilidad de Servicios	0.00				0.00				0.00	
8110	4143	004	003	020	Del Registro Civil	466,257.00				0.00				466,257.00	
8110	4143	004	003	021	De Desarrollo Urbano y Obras Públicas	787,495.18				0.00				787,495.18	
8110	4143	004	003	022	Por Servicios Prestados por Autoridades Fiscales, Administrativas y de Acceso a la Información Pública	148,266.00				0.00				148,266.00	
8110	4143	004	003	023	Por Servicios de Rastros	0.00				0.00				0.00	
8110	4143	004	003	024	Por Corral de Consejo e Identificación de Señales de Sangre, Tatujes, Elementos Electromagnéticos y Fierros p	0.00				0.00				0.00	
8110	4143	004	003	025	Por Servicios de Panteones	650.00				0.00				650.00	
8110	4143	004	003	026	Por la Expedición o Refrendo Anual de Licencias Para la Venta de Bebidas Alcohólicas al Público	232,686.34				0.00				232,686.34	
8110	4143	004	003	027	Por Servicios Prestados por Autoridades de Seguridad Pública	1,888.00				0.00				1,888.00	
8110	4143	004	003	028	Por Servicios Prestados por las Autoridades de Catastro	226,551.50				0.00				226,551.50	
8110	4143	004	003	029	Por Servicios de Alumbrado Público	0.00				0.00				0.00	
8110	4143	004	003	030	Por Servicios de Limpieza de Lotes Baldíos, Recolectión, Traslado, y Disposición Final de Residuos Sólidos Ind	0.00				0.00				0.00	
8110	4144				Accesorios de Derechos	89,288.70				0.00				89,288.70	
8110	4144	004			Accesorios de Derechos	89,288.70				0.00				89,288.70	
8110	4144	004	004		Accesorios de Derechos	89,288.70				0.00				89,288.70	
8110	4144	004	004	001	Multas	0.00				0.00				0.00	
8110	4144	004	004	002	Recargos	89,288.70				0.00				89,288.70	
8110	4144	004	004	003	Gastos de Ejecución	0.00				0.00				0.00	
8110	4144	004	004	004	Indemnización por devolución de cheques	0.00				0.00				0.00	
8110	4149				Otros Derechos	0.00				0.00				0.00	
8110	4149	004			Otros Derechos	0.00				0.00				0.00	
8110	4149	004	009		Otros Derechos	0.00				0.00				0.00	
Subtotal (7)						4,046,419.87				0.00			0.00	4,046,419.87	
8110	4150				Productos	0.00				0.00			0.00	0.00	
8110	4151				Productos Derivados del Uso y Aprovechamiento de Bienes no Sujetos a Régimen de Dominio Público	0.00				0.00				0.00	
8110	4151	005			Productos Derivados del Uso y Aprovechamiento de Bienes no Sujetos a Régimen de Dominio Público	0.00				0.00				0.00	

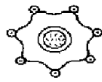


MUNICIPIO DE CHIAUTLA 0082

Cuenta Pública 2019
ESTADO ANALÍTICO DE INGRESOS INTEGRADO
(Pesos)

DEL 1 DE ENERO AL 31 DE DICIEMBRE DE 2019

Cuenta (3)				Rubro de los Ingresos (4)	Ingreso Recaudado (5)				Integración del Ingreso Recaudado (6) E=A+B+C+D
					Ayuntamiento A	DIF B	ODAS C	Instituto del Deporte D	
8110	4151	005	001	Productos Derivados del Uso y Aprovechamiento de Bienes no Sujetos a Régimen de Dominio Público	0.00	0.00		0.00	0.00
8110	4151	005	001	001 Por la Venta o Arrendamiento de Bienes Municipales	0.00	0.00		0.00	0.00
8110	4151	005	001	002 Impresos y Papel Especial	0.00	0.00		0.00	0.00
8110	4151	005	001	003 Derivados de Bosques Municipales	0.00	0.00		0.00	0.00
8110	4152			Enajenación de Bienes Muebles no Sujetos a ser Inventariados	0.00	0.00		0.00	0.00
8110	4152	005		Enajenación de Bienes Muebles no Sujetos a ser Inventariados	0.00	0.00		0.00	0.00
8110	4152	005	002	Enajenación de Bienes Muebles no Sujetos a ser Inventariados	0.00	0.00		0.00	0.00
8110	4159			Otros Productos que Generan Ingresos Corrientes	0.00	0.00		0.00	0.00
8110	4159	005		Otros Productos que Generan Ingresos Corrientes	0.00	0.00		0.00	0.00
8110	4159	005	009	Otros Productos que Generan Ingresos Corrientes	0.00	0.00		0.00	0.00
8110	4159	005	009	001 Rend o Ingr Deriv de las Act de Org Desc y Em de Part Mpal que no son Propias de Derecho Público	0.00	0.00		0.00	0.00
8110	4159	005	009	002 En General, todos aquellos Ing que perciba la Hda Mpal, der de Act que no son Propias de Derecho Público	0.00	0.00		0.00	0.00
Subtotal (7)					0.00	0.00		0.00	0.00
8110	4160			Aprovechamientos	90,785.73	0.00		0.00	90,785.73
8110	4161			Incentivos Derivados de la Colaboración Fiscal	0.00	0.00		0.00	0.00
8110	4161	006		Incentivos Derivados de la Colaboración Fiscal	0.00	0.00		0.00	0.00
8110	4161	006	001	Incentivos Derivados de la Colaboración Fiscal	0.00	0.00		0.00	0.00
8110	4162			Multas	62,632.07	0.00		0.00	62,632.07
8110	4162	006		Multas	62,632.07	0.00		0.00	62,632.07
8110	4162	006	002	Multas	62,632.07	0.00		0.00	62,632.07
8110	4162	006	002	001 Sanciones Administrativas	62,632.07	0.00		0.00	62,632.07
8110	4163			Indemnizaciones	0.00	0.00		0.00	0.00
8110	4163	006		Indemnizaciones	0.00	0.00		0.00	0.00
8110	4163	006	003	Indemnizaciones	0.00	0.00		0.00	0.00
8110	4163	006	003	001 Indemnizaciones por daños a bienes municipales	0.00	0.00		0.00	0.00
8110	4163	006	003	002 Otras indemnizaciones	0.00	0.00		0.00	0.00
8110	4164			Reintegros	27,595.66	0.00		0.00	27,595.66
8110	4164	006		Reintegros	27,595.66	0.00		0.00	27,595.66
8110	4164	006	004	Reintegros	27,595.66	0.00		0.00	27,595.66
8110	4164	006	004	001 Reintegros	27,595.66	0.00		0.00	27,595.66
8110	4165			Aprovechamientos Provenientes de Obras Públicas	0.00	0.00		0.00	0.00
8110	4165	006		Aprovechamientos Provenientes de Obras Públicas	0.00	0.00		0.00	0.00
8110	4165	006	005	Aprovechamientos Provenientes de Obras Públicas	0.00	0.00		0.00	0.00
8110	4166			Aprovechamientos por Participaciones Derivadas de la Aplicación de Leyes	0.00	0.00		0.00	0.00
8110	4166	006		Aprovechamientos por Participaciones Derivadas de la Aplicación de Leyes	0.00	0.00		0.00	0.00
8110	4166	006	006	Aprovechamientos por Participaciones Derivadas de la Aplicación de Leyes	0.00	0.00		0.00	0.00
8110	4167			Aprovechamientos por Aportaciones y Cooperaciones	0.00	0.00		0.00	0.00
8110	4167	006		Aprovechamientos por Aportaciones y Cooperaciones	0.00	0.00		0.00	0.00
8110	4167	006	007	Aprovechamientos por Aportaciones y Cooperaciones	0.00	0.00		0.00	0.00
8110	4168			Accesorios de Aprovechamientos	558.00	0.00		0.00	558.00
8110	4168	006		Accesorios de Aprovechamientos	558.00	0.00		0.00	558.00
8110	4168	006	008	Accesorios de Aprovechamientos	558.00	0.00		0.00	558.00
8110	4168	006	008	001 Multas	0.00	0.00		0.00	0.00
8110	4168	006	008	002 Recargos	558.00	0.00		0.00	558.00
8110	4168	006	008	003 Gastos de Ejecución	0.00	0.00		0.00	0.00
8110	4168	006	008	004 Indemnización por devolución de cheques	0.00	0.00		0.00	0.00
8110	4169			Otros Aprovechamientos	0.00	0.00		0.00	0.00
8110	4169	006		Otros Aprovechamientos	0.00	0.00		0.00	0.00
8110	4169	006	009	Otros Aprovechamientos	0.00	0.00		0.00	0.00
8110	4169	006	009	001 Uso o Explotación de Bienes de Dominio Público	0.00	0.00		0.00	0.00
8110	4169	006	009	002 Herencias, Legados, Cesiones y Donaciones	0.00	0.00		0.00	0.00
8110	4169	006	009	003 Resarcimientos	0.00	0.00		0.00	0.00
Subtotal (7)					90,785.73	0.00		0.00	90,785.73
8110	4170			Ingresos por Venta de Bienes y Servicios	0.00	919,229.00		240,372.00	1,159,601.00
8110	4171			Ingresos por Venta de Mercancías	0.00	0.00		0.00	0.00
8110	4171	007		Ingresos por Venta de Mercancías	0.00	0.00		0.00	0.00
8110	4171	007	001	Ingresos por Venta de Mercancías	0.00	0.00		0.00	0.00
8110	4172			Ingresos por Venta de Bienes y Servicios Producidos en Establecimientos del Gobierno	0.00	0.00		0.00	0.00
8110	4172	007		Ingresos por Venta de Bienes y Servicios Producidos en Establecimientos del Gobierno	0.00	0.00		0.00	0.00
8110	4172	007	002	Ingresos por Venta de Bienes y Servicios Producidos en Establecimientos del Gobierno	0.00	0.00		0.00	0.00
8110	4173			Ingresos por Venta de Bienes y Servicios de Organismos Descentralizados	0.00	919,229.00		240,372.00	1,159,601.00
8110	4173	007		Ingresos por Venta de Bienes y Servicios de Organismos Descentralizados	0.00	919,229.00		240,372.00	1,159,601.00
8110	4173	007	003	Ingresos por Venta de Bienes y Servicios de Organismos Descentralizados	0.00	919,229.00		240,372.00	1,159,601.00
8110	4173	007	003	001 Estancias Infantiles	0.00	428,551.00		0.00	428,551.00

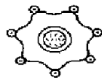


MUNICIPIO DE CHIAUTLA 0082

Estado Pùblica 2019
ESTADO ANALÍTICO DE INGRESOS INTEGRADO
(Pesos)

DEL 1 DE ENERO AL 31 DE DICIEMBRE DE 2019

Cuenta (3)					Rubro de los Ingresos (4)	Ingreso Recaudado (5)				Integración del Ingreso Recaudado (6) E=A+B+C+D
						Ayuntamiento A	DIF B	ODAS C	Instituto del Deporte D	
8110	4173	007	003	002	Farmacias	0.00	0.00		0.00	0.00
8110	4173	007	003	003	Servicios Médicos	0.00	212,700.00		0.00	212,700.00
8110	4173	007	003	004	Productos Nutricionales (Amaranto, Soya, Etc.)	0.00	0.00		0.00	0.00
8110	4173	007	003	005	Velatorios	0.00	0.00		0.00	0.00
8110	4173	007	003	006	Colegiaturas	0.00	0.00		0.00	0.00
8110	4173	007	003	007	Huertos Familiares	0.00	0.00		0.00	0.00
8110	4173	007	003	008	Servicios de Alberca	0.00	0.00		0.00	0.00
8110	4173	007	003	009	Panadería	0.00	0.00		0.00	0.00
8110	4173	007	003	010	Servicios de Laboratorio	0.00	0.00		0.00	0.00
8110	4173	007	003	011	Servicios de Baños Públicos	0.00	0.00		0.00	0.00
8110	4173	007	003	012	Inscripciones	0.00	0.00		0.00	0.00
8110	4173	007	003	013	Desayunos Escolares	0.00	181,773.00		0.00	181,773.00
8110	4173	007	003	014	Productos Básicos (Despensas)	0.00	0.00		0.00	0.00
8110	4173	007	003	015	Servicios Jurídicos	0.00	17,175.00		0.00	17,175.00
8110	4173	007	003	016	Servicios Psicológicos	0.00	22,375.00		0.00	22,375.00
8110	4173	007	003	017	Servicios de Terapia y Discapacidad	0.00	0.00		0.00	0.00
8110	4173	007	003	018	Ingresos diversos	0.00	56,655.00		0.00	56,655.00
8110	4173	007	003	019	Ingresos de Organismos del Deporte	0.00	0.00		240,372.00	240,372.00
8110	4173	007	003	020	Ingresos por Fideicomisos y Empresas de Participación Municipal	0.00	0.00		0.00	0.00
8110	4173	007	003	021	Rendimientos o Ingresos Derivados de Organismos Descentralizados y Fideicomisos, cuando por su naturaleza corr	0.00	0.00		0.00	0.00
8110	4173	007	003	022	Rendimientos o Ingresos Derivados de Empresas de participación Estatal, cuando por su naturaleza correspondana	0.00	0.00		0.00	0.00
8110	4174				Ingresos de Operación de Entidades Paraestatales Empresariales no Financieras	0.00	0.00		0.00	0.00
8110	4174	007			Ingresos de Operación de Entidades Paraestatales Empresariales no Financieras	0.00	0.00		0.00	0.00
8110	4174	007	004		Ingresos de Operación de Entidades Paraestatales Empresariales no Financieras	0.00	0.00		0.00	0.00
Subtotal (7)						0.00	919,229.00		240,372.00	1,159,601.00
8110	4190				Ingresos no Compen en los numerales anteriores causados en Ejer Ant Pendientes de Liquidación o Pago	0.00	0.00		0.00	0.00
8110	4191				Imp no Compen en los numerales anteriores causados en Ejer Ant Pendientes de Liquidación o Pago	0.00	0.00		0.00	0.00
8110	4191	009			Imp no Compen en los numerales anteriores causados en Ejer Ant Pendientes de Liquidación o Pago	0.00	0.00		0.00	0.00
8110	4191	009	001		Impuestos no Comprendidos en los numerales anteriores causados en Ejer Ant Pend de Liquidación o Pago	0.00	0.00		0.00	0.00
8110	4192				Contrib de Mejoras, Derechos, Prod y Apro no Compen en los numerales anteriores causados en Ejer Ant Pend de	0.00	0.00		0.00	0.00
8110	4192	009			Contrib de Mejoras, Derechos, Prod y Apro no Compen en los numerales anteriores causados en Ejer Ant Pend de	0.00	0.00		0.00	0.00
8110	4192	009	002		Contrib de Mejoras, Derechos, Prod y Apro no Compen en los numerales anteriores causados en Ejer Ant Pend de	0.00	0.00		0.00	0.00
Subtotal (7)						0.00	0.00		0.00	0.00
8110	4200				Participaciones, Aportaciones, Convenios y Subsidios	106,681,364.43	587,620.00		0.00	107,268,984.43
Las Participaciones derivadas de la aplicación de la Ley de Coordinación Fiscal y demás ordenamientos jurídicos						106,681,364.43	587,620.00		0.00	107,268,984.43
8110	4211				Participaciones	78,232,483.63	587,620.00		0.00	78,820,103.63
8110	4211	001			Participaciones	78,232,483.63	587,620.00		0.00	78,820,103.63
8110	4211	001	001		Participaciones	78,232,483.63	587,620.00		0.00	78,820,103.63
8110	4211	001	001	001	Fondo General de Participaciones	41,263,168.15	0.00		0.00	41,263,168.15
8110	4211	001	001	002	Fondo de Fomentos Municipal	7,860,104.41	0.00		0.00	7,860,104.41
8110	4211	001	001	003	Fondo de Fiscalización y Recaudación	2,330,976.47	0.00		0.00	2,330,976.47
8110	4211	001	001	004	Correspondientes al Impuesto Especial sobre Producción y Servicios	815,871.99	0.00		0.00	815,871.99
8110	4211	001	001	005	Correspondientes al Impuesto Sobre Automóviles Nuevos	1,390,013.43	0.00		0.00	1,390,013.43
8110	4211	001	001	006	Correspondientes al Impuesto Sobre Tenencia o Uso de Vehículos	155.76	0.00		0.00	155.76
8110	4211	001	001	007	Correspondientes al Fondo de Compensación del Impuesto Sobre Automóviles Nuevos	294,017.65	0.00		0.00	294,017.65
8110	4211	001	001	008	Las derivadas de la aplicación del artículo 4-A de la Ley de Coordinación Fiscal	2,044,790.73	0.00		0.00	2,044,790.73
8110	4211	001	001	009	Del Impuesto Sobre Tenencia o Uso de Vehículos Automotores	1,316,114.68	0.00		0.00	1,316,114.68
8110	4211	001	001	010	Del Impuesto Sobre Adquisición de Vehículos automotores Usados	57,103.07	0.00		0.00	57,103.07
8110	4211	001	001	011	Del Impuesto Sobre Loterías, Rifas, Sorteos, Concursos y Juegos Permitidos con Cruce de Apuestas	122,931.16	0.00		0.00	122,931.16
8110	4211	001	001	012	Las demás der de la aplic del Título Sépt del Cód Finan para el Edo de Mé y Mpios, así como de los convenios,	0.00	0.00		0.00	0.00
8110	4211	001	001	013	Programa de Acciones para el Desarrollo (PAD)	0.00	0.00		0.00	0.00
8110	4211	001	001	014	Fondo Estatal de Fortalecimiento Municipal (FEFOM)	13,697,298.79	0.00		0.00	13,697,298.79
8110	4211	001	001	015	Remanentes Gasto de Inversión Sectorial (PAD)	0.00	0.00		0.00	0.00
8110	4211	001	001	016	Remanentes Programa de Apoyo al Gasto de Inversión de los Municipios (FEFOM)	0.00	0.00		0.00	0.00
8110	4211	001	001	017	Otros Recursos Estatales	0.00	0.00		0.00	0.00
8110	4211	001	001	018	Recursos del CEDIPIEM	0.00	0.00		0.00	0.00
8110	4211	001	001	019	Recursos del Sistema DIFEM	0.00	0.00		0.00	0.00
8110	4211	001	001	020	Mecánica Teatral	0.00	0.00		0.00	0.00

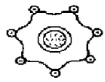


Estado de Chiapas
Cuenta Pública 2019
ESTADO ANALÍTICO DE INGRESOS INTEGRADO
(Pesos)

MUNICIPIO DE CHIAUTLA 0082

DEL 1 DE ENERO AL 31 DE DICIEMBRE DE 2019

Cuenta (3)					Rubro de los Ingresos (4)	Ingreso Recaudado (5)				Integración del Ingreso Recaudado (6) E=A+B+C+D
						Ayuntamiento	DIF	ODAS	Instituto del Deporte	
						A	B	C	D	
8110	4211	001	001	021	El Impuesto Sobre la Renta efectivamente enterado a la Federación, corresp al salario de su personal que prest	4,047,538.91	587,620.00		0.00	4,635,158.91
8110	4211	001	001	022	A la venta final de bebidas con contenido alcohólico	70,187.66	0.00		0.00	70,187.66
8110	4211	001	001	023	Fondo de Estabilización de los Ingresos de las Entidades Federativas (FEIEF)	2,922,210.77	0.00		0.00	2,922,210.77
8110	4212				Aportaciones Federales	28,420,795.40	0.00		0.00	28,420,795.40
8110	4212	001			Aportaciones	28,420,795.40	0.00		0.00	28,420,795.40
8110	4212	001	002		Aportaciones	28,420,795.40	0.00		0.00	28,420,795.40
8110	4212	001	002	001	Fondo de Aportaciones para Infraestructura Social Municipal	6,309,970.00	0.00		0.00	6,309,970.00
8110	4212	001	002	002	Fondo de Aport para el Fort de los Mpio y de las Demarcaciones Territoriales del Distrito Federal	21,123,009.65	0.00		0.00	21,123,009.65
8110	4212	001	002	003	Remanentes de Ramo 33 (FISM)	0.00	0.00		0.00	0.00
8110	4212	001	002	004	Remanentes de Ramo 33 (FORTAMUN)	0.00	0.00		0.00	0.00
8110	4212	001	002	005	Recursos del Programa Hábitat	0.00	0.00		0.00	0.00
8110	4212	001	002	006	Excedentes Petroleros	0.00	0.00		0.00	0.00
8110	4212	001	002	007	Ramo 23	0.00	0.00		0.00	0.00
8110	4212	001	002	008	FORTASEG	0.00	0.00		0.00	0.00
8110	4212	001	002	009	Remanentes Otros Recursos Federales	0.00	0.00		0.00	0.00
8110	4212	001	002	010	Otros Recursos Federales	158,968.75	0.00		0.00	158,968.75
8110	4212	001	002	011	Recursos del Programa de ahorro y subsidio para la vivienda, Tu Casa (FONHAPO)	0.00	0.00		0.00	0.00
8110	4212	001	002	012	Recursos del Programa para el Desarrollo de Zonas Prioritarias	0.00	0.00		0.00	0.00
8110	4212	001	002	013	Recursos del Programa 3 X 1 para Migrantes.	0.00	0.00		0.00	0.00
8110	4212	001	002	014	Recursos del Programa de Empleo Temporal (PET).	0.00	0.00		0.00	0.00
8110	4212	001	002	015	Recursos del Programa de Vivienda Rural.	0.00	0.00		0.00	0.00
8110	4212	001	002	016	Recursos del Programa de Opciones Productivas.	0.00	0.00		0.00	0.00
8110	4212	001	002	017	Recursos para el Rescate de Espacios Públicos	0.00	0.00		0.00	0.00
8110	4212	001	002	018	Recursos del Fideicomiso Fondo Nacional de Habitaciones Populares	0.00	0.00		0.00	0.00
8110	4212	001	002	019	Recursos del Programa CONADE	0.00	0.00		0.00	0.00
8110	4212	001	002	020	Recursos para el Programa Calidad para el Deporte CONADE	0.00	0.00		0.00	0.00
8110	4212	001	002	021	Recursos del Programa Cultura Física CONADE	0.00	0.00		0.00	0.00
8110	4212	001	002	022	Recursos de CONACULTA	0.00	0.00		0.00	0.00
8110	4212	001	002	023	Recursos Programa de Devolución de Derechos PRODER	0.00	0.00		0.00	0.00
8110	4212	001	002	024	Recursos para agua Potable, Alcantarillado y Saneamiento en zonas Urbanas APAZU	0.00	0.00		0.00	0.00
8110	4212	001	002	025	Recursos de Inst Nac para el Desarrollo de Capacidades del Sector Rural INCA RURAL / Sist Nac de Capacitación	0.00	0.00		0.00	0.00
8110	4212	001	002	026	Recursos de la Comisión Nacional para el Desarrollo de los Pueblos Indígenas CDI.	0.00	0.00		0.00	0.00
8110	4212	001	002	027	Fondo de Aportaciones para la Seguridad Pública. (FASP)	828,847.00	0.00		0.00	828,847.00
8110	4213				Convenios	28,085.40	0.00		0.00	28,085.40
8110	4213	001			Convenios	28,085.40	0.00		0.00	28,085.40
8110	4213	001	003		Convenios	28,085.40	0.00		0.00	28,085.40
8110	4213	001	003	001	Multas Federales No Fiscales	28,085.40	0.00		0.00	28,085.40
8110	4213	001	003	002	Convenios de Tránsito Estatal con Municipios	0.00	0.00		0.00	0.00
8110	4214				Incentivos Derivados de la Colaboración Fiscal	0.00	0.00		0.00	0.00
8110	4214	001			Incentivos Derivados de la Colaboración Fiscal	0.00	0.00		0.00	0.00
8110	4214	001	001		Incentivos Derivados de la Colaboración Fiscal	0.00	0.00		0.00	0.00
					Subtotal (7)	106,681,364.43	587,620.00		0.00	107,268,984.43
8110	4220				Transferencias, Asignaciones, Subsidios y Otras Ayudas	0.00	0.00		0.00	0.00
8110	4221				Transferencias Internas y Asignaciones al Sector Público	0.00	0.00		0.00	0.00
8110	4221	002			Transferencias Internas y Asignaciones al Sector Público	0.00	0.00		0.00	0.00
8110	4221	002	001		Transferencias Internas y Asignaciones al Sector Público	0.00	0.00		0.00	0.00
8110	4222				Transferencias al Resto del Sector Público	0.00	0.00		0.00	0.00
8110	4222	002			Transferencias al Resto del Sector Público	0.00	0.00		0.00	0.00
8110	4222	002	002		Transferencias al Resto del Sector Público	0.00	0.00		0.00	0.00
8110	4223				Subsidios y Subvenciones	0.00	0.00		0.00	0.00
8110	4223	002			Subsidios y Subvenciones	0.00	0.00		0.00	0.00
8110	4223	002	003		Subsidios y Subvenciones	0.00	0.00		0.00	0.00
8110	4223	002	003	001	Subsidios y Subvenciones	0.00	0.00		0.00	0.00
8110	4223	002	003	002	Subsidios para Gastos de Operación	0.00	0.00		0.00	0.00
8110	4224				Ayudas Sociales	0.00	0.00		0.00	0.00
8110	4224	002			Ayudas Sociales	0.00	0.00		0.00	0.00
8110	4224	002	004		Ayudas Sociales	0.00	0.00		0.00	0.00
8110	4225				Pensiones y Jubilaciones	0.00	0.00		0.00	0.00
8110	4225	002			Pensiones y Jubilaciones	0.00	0.00		0.00	0.00
8110	4225	002	005		Pensiones y Jubilaciones	0.00	0.00		0.00	0.00
					Subtotal (7)	0.00	0.00		0.00	0.00
8110	4300				Otros Ingresos y Beneficios	106,189.65	0.00		22,225.09	128,414.74
8110	4310				Ingresos Financieros	81,267.65	0.00		22,225.09	103,492.74

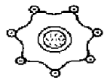


MUNICIPIO DE CHIAUTLA 0082

Conta Pública 2019
ESTADO ANALÍTICO DE INGRESOS INTEGRADO
(Pesos)

DEL 1 DE ENERO AL 31 DE DICIEMBRE DE 2019

Cuenta (3)				Rubro de los Ingresos (4)	Ingreso Recaudado (5)				Integración del Ingreso Recaudado (6) E=A+B+C+D
					Ayuntamiento A	DIF B	ODAS C	Instituto del Deporte D	
8110	4311			Utilidades, Dividendos y Rendimientos de Inversiones en Creditos, Valores y Bonos, por Acciones y Participacio	81,267.65	0.00		22,225.09	103,492.74
8110	4311	001		Intereses Ganados de Valores, Créditos, Bonos y Otros	81,267.65	0.00		22,225.09	103,492.74
8110	4311	001	001	Intereses Ganados de Valores, Créditos, Bonos y Otros	81,267.65	0.00		22,225.09	103,492.74
8110	4311	001	001	Derivados de Recursos Propios	18,014.26	0.00		5.09	18,019.35
8110	4311	001	001	Derivados de Participaciones Federales	35,266.56	0.00		22,220.00	57,486.56
8110	4311	001	001	Derivados del Ramo 33	0.00	0.00		0.00	0.00
8110	4311	001	001	Ingresos Financieros por FISM	5,425.51	0.00		0.00	5,425.51
8110	4311	001	001	Ingresos Financieros por FORTAMUNDF	16,300.56	0.00		0.00	16,300.56
8110	4311	001	001	Derivados de Recursos de Programas Estatales	6,260.76	0.00		0.00	6,260.76
8110	4319			Otros Ingresos Financieros	0.00	0.00		0.00	0.00
8110	4319	001		Otros Ingresos Financieros	0.00	0.00		0.00	0.00
8110	4319	001	009	Otros Ingresos Financieros	0.00	0.00		0.00	0.00
Subtotal (7)					81,267.65	0.00		22,225.09	103,492.74
8110	4320			Incremento por Variación de Inventarios	0.00	0.00		0.00	0.00
8110	4321			Incremento por Variación de Inventarios de Mercancias para Venta	0.00	0.00		0.00	0.00
8110	4321	002		Incremento por Variación de Inventarios de Mercancias para Venta	0.00	0.00		0.00	0.00
8110	4321	002	001	Incremento por Variación de Inventarios de Mercancias para Venta	0.00	0.00		0.00	0.00
8110	4322			Incremento por Variación de Inventarios de Mercancias Terminadas	0.00	0.00		0.00	0.00
8110	4322	002		Incremento por Variación de Inventarios de Mercancias Terminadas	0.00	0.00		0.00	0.00
8110	4322	002	002	Incremento por Variación de Inventarios de Mercancias Terminadas	0.00	0.00		0.00	0.00
8110	4323			Incremento por Variación de Inventarios de Mercancias en Proceso de Elaboración	0.00	0.00		0.00	0.00
8110	4323	002		Incremento por Variación de Inventarios de Mercancias en Proceso de Elaboración	0.00	0.00		0.00	0.00
8110	4323	002	003	Incremento por Variación de Inventarios de Mercancias en Proceso de Elaboración	0.00	0.00		0.00	0.00
8110	4324			Incremento por Variación de Inventarios de Materias Primas, Materiales y Suministros para Producción	0.00	0.00		0.00	0.00
8110	4324	002		Incremento por Variación de Inventarios de Materias Primas, Materiales y Suministros para Producción	0.00	0.00		0.00	0.00
8110	4324	002	004	Incremento por Variación de Inventarios de Materias Primas, Materiales y Suministros para Producción	0.00	0.00		0.00	0.00
8110	4325			Incremento por Variación de Almacén de Materias Primas, Materiales y Suministros de Consumo	0.00	0.00		0.00	0.00
8110	4325	002		Incremento por Variación de Almacén de Materias Primas, Materiales y Suministros de Consumo	0.00	0.00		0.00	0.00
8110	4325	002	005	Incremento por Variación de Almacén de Materias Primas, Materiales y Suministros de Consumo	0.00	0.00		0.00	0.00
Subtotal (7)					0.00	0.00		0.00	0.00
8110	4330			Disminución del Exceso de Estimaciones por Pérdida o Deterioro u Obsolescencia	0.00	0.00		0.00	0.00
8110	4331			Disminución del Exceso de Estimaciones por Pérdida o Deterioro u Obsolescencia	0.00	0.00		0.00	0.00
8110	4331	003		Disminución del Exceso de Estimaciones por Pérdida o Deterioro u Obsolescencia	0.00	0.00		0.00	0.00
8110	4331	003	001	Disminución del Exceso de Estimaciones por Pérdida o Deterioro u Obsolescencia	0.00	0.00		0.00	0.00
Subtotal (7)					0.00	0.00		0.00	0.00
8110	4340			Disminución del Exceso de Provisiones	0.00	0.00		0.00	0.00
8110	4341			Disminución del Exceso en Provisiones	0.00	0.00		0.00	0.00
8110	4341	004		Disminución del Exceso en Provisiones	0.00	0.00		0.00	0.00
8110	4341	004	001	Disminución del Exceso en Provisiones	0.00	0.00		0.00	0.00
Subtotal (7)					0.00	0.00		0.00	0.00
8110	4350			Ingresos Derivados de Financiamientos	0.00	0.00		0.00	0.00
8110	4351			Ingresos derivados de Financiamientos	0.00	0.00		0.00	0.00
8110	4351	005		Ingresos derivados de Financiamientos	0.00	0.00		0.00	0.00
8110	4351	005	001	Ingresos derivados de Financiamientos	0.00	0.00		0.00	0.00
8110	4351	005	001	Banco Nacional de Obras y Servicios Públicos	0.00	0.00		0.00	0.00
8110	4351	005	001	Otras Instituciones Públicas	0.00	0.00		0.00	0.00
8110	4351	005	001	Instituciones Privadas	0.00	0.00		0.00	0.00
8110	4351	005	001	Particulares	0.00	0.00		0.00	0.00
8110	4351	005	001	Pasivos Generados al Cierre del Ejercicio Fiscal Pendientes de Pago	0.00	0.00		0.00	0.00
8110	4351	005	001	Los Derivados de las Operaciones de Credito en los terminos que establece el Título Octavo del Código Financie	0.00	0.00		0.00	0.00
Subtotal (7)					0.00	0.00		0.00	0.00
8110	4390			Otros Ingresos y Beneficios Varios	24,922.00	0.00		0.00	24,922.00
8110	4391			Otros Ingresos de Ejercicios Anteriores	0.00	0.00		0.00	0.00
8110	4391	009		Otros Ingresos de Ejercicios Anteriores	0.00	0.00		0.00	0.00
8110	4391	009	001	Otros Ingresos de Ejercicios Anteriores	0.00	0.00		0.00	0.00
8110	4392			Bonificaciones y Descuentos Obtenidos	0.00	0.00		0.00	0.00
8110	4392	009		Bonificaciones y Descuentos Obtenidos	0.00	0.00		0.00	0.00
8110	4392	009	002	Bonificaciones y Descuentos Obtenidos	0.00	0.00		0.00	0.00
8110	4393			Diferencias por Tipo de Cambio a Favor en Efectivo y Equivalentes	0.00	0.00		0.00	0.00
8110	4393	009		Diferencias por Tipo de Cambio a Favor en Efectivo y Equivalentes	0.00	0.00		0.00	0.00
8110	4393	009	003	Diferencias por Tipo de Cambio a Favor en Efectivo y Equivalentes	0.00	0.00		0.00	0.00
8110	4394			Diferencias de Cotizaciones a Favor en Valores Negociables	0.00	0.00		0.00	0.00
8110	4394	009		Diferencias de Cotizaciones a Favor en Valores Negociables	0.00	0.00		0.00	0.00



MUNICIPIO DE CHIAUTLA 0082

Cuenta Pública 2019
ESTADO ANALÍTICO DE INGRESOS INTEGRADO
(Pesos)

DEL 1 DE ENERO AL 31 DE DICIEMBRE DE 2019

Cuenta (3)	Rubro de los Ingresos (4)	Ingreso Recaudado (5)				Integración del Ingreso Recaudado (6) E=A+B+C+D
		Ayuntamiento A	DIF B	ODAS C	Instituto del Deporte D	
8110 4394 009 004	Diferencias de Cotizaciones a Favor en Valores Negociables	0.00	0.00		0.00	0.00
8110 4395	Resultado por Posición Monetaria	0.00	0.00		0.00	0.00
8110 4395 009	Resultado por Posición Monetaria	0.00	0.00		0.00	0.00
8110 4395 009 005	Resultado por Posición Monetaria	0.00	0.00		0.00	0.00
8110 4396	Utilidades por Participación Patrimonial	0.00	0.00		0.00	0.00
8110 4396 009	Utilidades por Participación Patrimonial	0.00	0.00		0.00	0.00
8110 4396 009 006	Utilidades por Participación Patrimonial	0.00	0.00		0.00	0.00
8110 4399	Otros Ingresos y Beneficios Varios	24,922.00	0.00		0.00	24,922.00
8110 4399 009	Otros Ingresos y Beneficios Varios	24,922.00	0.00		0.00	24,922.00
8110 4399 009 009	Otros Ingresos y Beneficios Varios	24,922.00	0.00		0.00	24,922.00
8110 4399 009 009 001	Aportaciones por Gestoría de Diputados	0.00	0.00		0.00	0.00
8110 4399 009 009 002	Ingresos por Audiencia Pública	0.00	0.00		0.00	0.00
8110 4399 009 009 003	Actualización de Inversiones en UDI'S	0.00	0.00		0.00	0.00
8110 4399 009 009 004	Intereses por Inversiones en UDI'S	0.00	0.00		0.00	0.00
8110 4399 009 009 005	Otros Convenios	0.00	0.00		0.00	0.00
8110 4399 009 009 006	Ingresos Derivados de Ejercicios Anteriores no aplicados	0.00	0.00		0.00	0.00
8110 4399 009 009 007	Otros Ingresos Varios	24,922.00	0.00		0.00	24,922.00
8110 4399 009 009 008	Otros Ingresos por Donativos	0.00	0.00		0.00	0.00
Subtotal (7)		24,922.00	0.00		0.00	24,922.00
	TOTAL INGRESOS:	124,460,181.18	1,506,849.00		262,697.09	126,229,627.27

Nota 1: El subsidio que el Ayuntamiento otorga a sus organismos descentralizados no se registra como ingreso recaudado, porque el Ayuntamiento ya lo reportó en su Ley de ingresos recaudada, en el concepto de ingresos correspondiente.

PRESIDENTE
DR. JOSE MIGUEL AGUIRRE RUIZ

SINDICO
Q.F.B. RITA PONCE CONDE

TESORERO
C.P. ADAN JIMENEZ MEJIA

SECRETARIO
MTRO. GUILLERMO L. OLMOS VALERIO